

VÝPIS DVERÍ D1 - D12


PRÍL. 1 - TYP NAVRHOVANEJ KĽUČKY
PRÍL. 2 - ŠTÍTOK - OZNAČENIE DVERÍ
PRÍL. 3 - DVERE - TVAROVÉ RIEŠENIE

VŠETKY ROZMERY JE NUTNÉ OVERIŤ PRIAMO NA STAVBE !


**VŠETKY TYPY STAVEBNÝCH MATERIÁLOV UVEDENÉ VO VÝKRESOVEJ
DOKUMENTÁCII SÚ PREZENTOVANÉ LEN Z DOVODU VYŠPECIFIKOVANIA
POŽADOVANÝCH TECHNICKO - FYZIKÁLNYCH VLASTNOSTÍ .
TIETO JE NUTNÉ BEZ OHĽADU NA TYP MATERIÁLU DODRŽAŤ !**

**NA VŠETKY PRVKY PO OVERENÍ ROZMEROV PRIAMO NA STAVBE
JE POTREBNÉ DODÁVATEĽOM SPRACOVAŤ VÝROBNÚ (DIELENSKÚ)
DOKUMENTÁCIU A ODSÚHLASIŤ JU S INVESTOROM A GP !**


DVERE

Č. vo výkr.	Schéma rozmer	popis	1.P.P.	1.N.P.	2.N.P.	celkom	zárubňa	kovanie	povrch	zasklenie	odkaz	poznámka
D 1	1200 / 2116 	<p>Jednokřídlové otvárací exteriérové, dřevěné dveře s presklením. Pravé</p> <p>Nosný rám křídla – ocelový tenkostenný profil 40x50 mm hr. 2 mm spojený zvarom s pásovou ocelou 50x10 mm.</p> <p>Výplň – dřevěný dubový masív, segmenty hr. 40 mm premenlivej dĺžky spájané na perodrážku. Jeden segment tvorí bezpečnostné lepené sklo hr. 8 mm.</p> <p>Horizontálne prepojené a stužené pásovou ocelou 5x60 mm. So segmentmi spojená pomocou nitov.</p> <p>Dveře uchytené na závesovej skobe kotvenej do steny chemickou kotvou.</p>	-	1	-	1		<p>Štítky, kľučky, zámok valčekový s vložkou FAB - bezpečnostný.</p> <p>Typ kľučky a štítu vid'. príloha.</p> <p>Kovová konzola s protiplechom zámku - žiarový pozink +PUR náter v odtieni čierny mat</p> <p>Kotviť do kamenného ostenia.</p> <p>Kovaná zástrč dverného křídla – páková, zabezpečená proti manipulácii.</p> <p>Pánty zabezpeč. proti vyveseniu s guľíkovým ložiskom.</p> <p>Štítok očíslovania dverí – oceľ farby čierny mat v kombinácii s matnou antikorovou platničkou, vid'. detail v prílohe.</p>	<p>Výplň dverí</p> <p>Povrch: Dub tmavý morený. Ošetrovanie povrchu voskom alebo olejom.</p> <p>Kovové časti dverí sú povrchovo upravené žiarovým pozinkovaním +PUR náter v odtieni čierny mat.</p>	Bezpečnostné lepené sklo 4.4.2, hr. 8 mm. číre		02 – 1.04 / 02 – 1.05



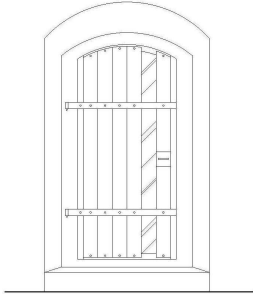
Poznámka: Všetky otvory nutné zamerať na mieste pred realizáciou!

Č. vo výkr.	Schéma rozmer	popis	1.P.P.	1.N.P.	2.N.P.	celkom	zárubňa	kovanie	povrch	zasklenie	odkaz	poznámka
D 2	1434 / 2260 	<p>Jednokridlové otváracé exteriérové, drevené dvere s presklením. Pravé</p> <p>Nosný rám krídla – ocelový tenkostenný profil 40x50 mm hr. 2 mm spojený zvarom s pásovou oceľou 50x10 mm. Výplň – drevený dubový masív, segmenty hr. 40 mm premenlivej dĺžky spájané na perodrážku. Jeden segment tvorí bezpečnostné lepené sklo hr. 8 mm.</p> <p>Horizontálne prepojené a stužené pásovou oceľou 5x60 mm. So segmentmi spojená pomocou nitov.</p> <p>Dvere uchytané na závesovej skobe kotvenej do steny chemickou kotvou.</p>	-	1	-	1		<p>Štítiky, kľučky, zámok valčekový s vložkou FAB - bezpečnostný.</p> <p>Typ kľučky a štítu vid'. príloha.</p> <p>Kovová konzola s protiplechom zámku - žiarový pozink +PUR náter v odtieni čierny mat Kotviť do kamenného ostenia.</p> <p>Kovaná zástrč dverného krídla – páková, zabezpečená proti manipulácii.</p> <p>Pánty zabezpeč. proti vyveseniu s guľčkovým ložiskom.</p> <p>Štítok očíslovania dverí – oceľ farby čierny mat v kombinácii s matnou antikorovou platničkou, vid'. detail v prílohe.</p>	<p>Výplň dverí</p> <p>Povrch: Dub tmavý morený. Ošetrovanie povrchu voskom alebo olejom.</p> <p>Kovové časti dverí sú povrchovo upravené žiarovým pozinkovaním +PUR náter v odtieni čierny mat.</p>	Bezpečnostné lepené sklo 4.4.2, hr. 8 mm. číre		02 – 1.05 / 02 – 1.06


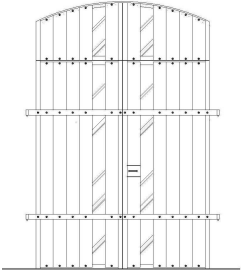
Poznámka: Všetky otvory nutné zamerať na mieste pred realizáciou!

Č. vo výkr.	Schéma rozmer	popis	1.P.P.	1.N.P.	2.N.P.	celkom	zárubňa	kovanie	povrch	zasklenie	odkaz	poznámka
3 D	1453 / 1840 	<p>Dvojkřídlové otváracé exteriérové, drevené dvere s presklením.</p> <p>Nosný rám křídla – oceľový tenkostenný profil 40x50 mm hr. 2 mm spojený zvarom s pásovou oceľou 50x10 mm.</p> <p>Výplň – drevený dubový masív, segmenty hr. 40 mm spájané na perodrážku. Dva segmenty tvorí bezpečnostné lepené sklo hr. 8 mm.</p> <p>Horizontálne prepojené a stužené pásovou oceľou 5x60 mm. So segmentmi spojená pomocou nitov.</p> <p>Dvere uchytané na závesovej skobe kotvanej do steny chemickou kotvou.</p>	-	1	-	1		<p>Štítky, kľučky, stavač dverí, zámok valčekový s vložkou FAB - bezpečnostný.</p> <p>Typ kľučky a štítu vid'. príloha.</p> <p>Kovaná zástrč dverného křídla – páková, zabezpečená proti manipulácii.</p> <p>Pánty zabezpeč. proti vyveseniu s guľíkovým ložiskom.</p> <p>Štítok očíslovania dverí – oceľ farby čierny mat v kombinácii s matnou antikorovou platničkou, vid'. detail v prílohe.</p>	<p>Výplň dverí</p> <p>Povrch: Dub tmavý morený. Ošetrovanie povrchu voskom alebo olejom.</p> <p>Kovové časti dverí sú povrchovo upravené žiarovým pozinkovaním +PUR náter v odtieni čierny mat.</p>	Bezpečnostné lepené sklo 4.4.2, hr. 8 mm. čire		02 – 1.05 / 02 – 1.07


Poznámka: Všetky otvory nutné zamerať na mieste pred realizáciou!

Č. vo výkr.	Schéma rozmer	popis	1.P.P.	1.N.P.	2.N.P.	celkom	zárubňa	kovanie	povrch	zasklenie	odkaz	poznámka
D 4	900 / 1970   	<p>Jednokridlové otváracé exteriérové, drevené dvere s presklením, ľavé</p> <p>Nosný rám krídla – ocelový tenkostenný profil 40x50 mm hr. 2 mm spojený zvarom s pásovou oceľou 50x10 mm.</p> <p>Výplň – drevený dubový masív, segmenty hr. 40 mm premenlivej dĺžky spájané na perodrážku. Jeden segment tvorí bezpečnostné lepené sklo hr. 8 mm.</p> <p>Horizontálne prepojené a stužené pásovou oceľou 5x60 mm. So segmentmi spojená pomocou nitov.</p> <p>Dvere uchytené na závesovej skobe kotvenej do steny chemickou kotvou.</p>	-	1	-	1		<p>Štítiky, kľučky, zámok valčekový s vložkou FAB - bezpečnostný.</p> <p>Typ kľučky a štítu vid'. príloha.</p> <p>Kovová konzola s protiplechom zámku - žiarový pozink +PUR náter v odtieni čierny mat</p> <p>Kotviť do kamenného ostenia.</p> <p>Kovaná zástrč dverného krídla – páková, zabezpečená proti manipulácii.</p> <p>Pánty zabezpeč. proti vyveseniu s guľčkovým ložiskom.</p> <p>Štítok očíslovania dverí – oceľ farby čierny mat v kombinácii s matnou antikorovou platničkou, vid'. detail v prílohe.</p>	<p>Výplň dverí</p> <p>Povrch: Dub tmavý morený. Ošetrovanie povrchu voskom alebo olejom.</p> <p>Kovové časti dverí sú povrchovo upravené žiarovým pozinkovaním +PUR náter v odtieni čierny mat.</p>	Bezpečnostné lepené sklo 4.4.2, hr. 8 mm. čire		02 – 1.06 / 02 – 1.07


Poznámka: Všetky otvory nutné zamerať na mieste pred realizáciou!

Č. vo výkr.	Schéma rozmer	popis	1.P.P.	1.N.P.	2.N.P.	celkom	zárubňa	kovanie	povrch	zasklenie	odkaz	poznámka
D 5	2000 / 3075 (2395)  	<p>Dvojkridlové otváracé exteriérové, drevené dvere s presklením, a nadsvetlíkom</p> <p>Nosný rám krídla – ocelový tenkostenný profil 40x50 mm hr. 2 mm spojený zvarom s pásovou oceľou 50x10 mm.</p> <p>Výplň – krídla -drevený dubový masív, segmenty hr. 40 mm spájané na perodrážku.</p> <p>Dva segmenty tvoria bezpečnostné lepené sklo hr. 8 mm.</p> <p>Výplň - nadsvetlík drevený dubový masív, segmenty hr. 40 mm premenlivej výšky spájané na perodrážku.</p> <p>Dva segmenty tvoria bezpečnostné lepené sklo hr. 8 mm.</p> <p>Horizontálne prepojené a stužené pásovou oceľou 5x60 mm. So segmentmi spojená pomocou nitov.</p> <p>Dvere uchytené na závesovej skobe kotvenej do steny chemickou kotvou.</p>	-	1	-	1		<p>Štítiky, kľučky, stavač dverí, zámok valčekový s vložkou FAB - bezpečnostný.</p> <p>Typ kľučky a štítu vid'. príloha.</p> <p>Kovaná zástrč dverného krídla – páková, zabezpečená proti manipulácii.</p> <p>Pánty zabezpeč. proti vyveseniu s guľičkovým ložiskom.</p> <p>Štítok očíslovania dverí – oceľ farby čierny mat v kombinácii s matnou antikorovou platničkou, vid'. detail v prílohe.</p>	<p>Výplň dverí a nadsvetlíka</p> <p>Povrch: Dub tmavý morený. Ošetrovanie povrchu voskom alebo olejom.</p> <p>Kovové časti dverí sú povrchovo upravené žiarovým pozinkovaním +PUR náter v odtieni čierny mat.</p>	Bezpečnostné lepené sklo 4.4.2, hr. 8 mm. čire		02 – 1.15 / 02 – 1.09


Poznámka: Všetky otvory nutné zamerať na mieste pred realizáciou!

Č. vo výkr.	Schéma rozmer	popis	1.P.P.	1.N.P.	2.N.P.	celkom	zárubňa	kovanie	povrch	zasklenie	odkaz	poznámka
D 6	1300 / 2060 	<p>Jednokridlové otváracé exteriérové, drevené dvere s presklením, Pravé</p> <p>Nosný rám krídla – ocelový tenkostenný profil 40x50 mm hr. 2 mm spojený zvarom s pásovou oceľou 50x10 mm.</p> <p>Výplň – drevený dubový masív, segmenty hr. 40 mm premenlivej dĺžky spájané na perodrážku. Jeden segment tvorí bezpečnostné lepené sklo hr. 8 mm.</p> <p>Horizontálne prepojené a stužené pásovou oceľou 5x60 mm. So segmentmi spojená pomocou nitov.</p> <p>Dvere uchytené na závesovej skobe kotvenej do steny chemickou kotvou.</p>	-	1	-	1		<p>Štítiky, kľučky, zámok valčekový s vložkou FAB - bezpečnostný.</p> <p>Typ kľučky a štítu vid'. príloha.</p> <p>Kovová konzola s protiplechom zámku - žiarový pozink +PUR náter v odtieni čierny mat</p> <p>Kotviť do kamenného ostenia.</p> <p>Kovaná zástrč dverného krídla – páková, zabezpečená proti manipulácii.</p> <p>Pánty zabezpeč. proti vyveseniu s guľčkovým ložiskom.</p> <p>Štítok očíslovania dverí – oceľ farby čierny mat v kombinácii s matnou antikorovou platničkou, vid'. detail v prílohe.</p>	<p>Výplň dverí</p> <p>Povrch: Dub tmavý morený. Ošetrovanie povrchu voskom alebo olejom.</p> <p>Kovové časti dverí sú povrchovo upravené žiarovým pozinkovaním +PUR náter v odtieni čierny mat.</p>	Bezpečnostné lepené sklo 4.4.2, hr. 8 mm. číre		02 – 1.11 / 02 – 1.10


Poznámka: Všetky otvory nutné zamerať na mieste pred realizáciou!

Č. vo výkr.	Schéma rozmer	popis	1.P.P.	1.N.P.	2.N.P.	celkom	zárubňa	kovanie	povrch	zasklenie	odkaz	poznámka
D 7	750 / 1730 	<p>Jednokridlové otváracé interiérové, drevené dvere Pravé</p> <p>Nosný rám krídla – ocelový tenkostenný profil 40x50 mm hr. 2 mm spojený zvarom s pásovou oceľou 50x10 mm.</p> <p>Výplň – drevený dubový masív, segmenty hr. 40 mm spájané na perodrážku.</p> <p>Horizontálne prepojené a stužené pásovou oceľou 5x60 mm. So segmentmi spojená pomocou nitov.</p> <p>Dvere uchytané na závesovej skobe kotvanej do steny chemickou kotvou.</p>	-	1	-	1		<p>Štítiky, kľučky, zámok valčekový s vložkou FAB - bezpečnostný.</p> <p>Typ kľučky a štítu vid'. príloha.</p> <p>Kovová konzola s protiplechom zámku - žiarový pozink +PUR náter v odtieni čierny mat</p> <p>Kotviť do kamenného ostenia.</p> <p>Kovaná zástrč dverného krídla – páková, zabezpečená proti manipulácii.</p> <p>Pánty zabezpeč. proti vyveseniu s guľčkovým ložiskom.</p> <p>Štítok očíslovania dverí – oceľ farby čierny mat v kombinácii s matnou antikorovou platničkou, vid'. detail v prílohe.</p>	<p>Výplň dverí</p> <p>Povrch: Dub tmavý morený. Ošetrovanie povrchu voskom alebo olejom.</p> <p>Kovové časti dverí sú povrchovo upravené žiarovým pozinkovaním +PUR náter v odtieni čierny mat.</p>			02 – 1.11 / 02 – 1.12


Poznámka: Všetky otvory nutné zamerať na mieste pred realizáciou!

Č. vo výkr.	Schéma rozmer	popis	1.P.P.	1.N.P.	2.N.P.	celkom	zárubňa	kovanie	povrch	zasklenie	odkaz	poznámka
D 8	1252 / 1945 	<p>Oceľová otváracá jednokrídlová mreža včítane oceľového puzdra pre zámok. Ľavá</p> <p>Zvislý prvok tvorí oceľová tyč 20x20 mm premenlivej dĺžky. Horizontálne prepojenie pásovou oceľou 5x60 mm.</p> <p>Mreža uchytená na závesovej skobe kotvenej do steny chemickou kotvou.</p>	-	1	-	1		<p>Štítiky, kľučky, zámok valčekový s vložkou FAB - bezpečnostný.</p> <p>Typ kľučky a štítu vid'. príloha.</p> <p>Kovová konzola s protiplechom zámku - žiarový pozink +PUR náter v odtieni čierny mat</p> <p>Kotviť do kamenného ostenia.</p> <p>Kovaná zástrč dverného krídla – horná + dolná, zabezpečená proti manipulácii.</p> <p>Pánty zabezpeč. proti vyveseniu s guľčkovým ložiskom.</p> <p>Štítok očíslovania dverí – oceľ farby čierny mat v kombinácii s matnou antikorovou platničkou, vid'. detail v prílohe.</p>	Povrchovo upravené žiarovým pozinkovaním. +PUR náter v odtieni čierny mat.			02 – 1.11/A / 02 – 1.11/B


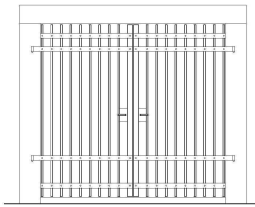
Poznámka: Všetky otvory nutné zamerať na mieste pred realizáciou!

Č. vo výkr.	Schéma rozmer	popis	1.P.P.	1.N.P.	2.N.P.	celkom	zárubňa	kovanie	povrch	zasklenie	odkaz	poznámka
D 9	1200 / 1775 	<p>Oceľová otváracá jednokrídlová mreža včítane oceľového puzdra pre zámok. Ľavá</p> <p>Zvislý prvok tvorí oceľová tyč 20x20 mm premenlivej dĺžky. Horizontálne prepojenie pásovou oceľou 5x60 mm.</p> <p>Mreža uchytená na závesovej skobe kotvanej do steny chemickou kotvou.</p>	-	1	-	1		<p>Štítky, kľučky, zámok valčekový s vložkou FAB - bezpečnostný.</p> <p>Typ kľučky a štítu vid'. príloha.</p> <p>Kovová konzola s protiplechom zámku - žiarový pozink +PUR náter v odtieni čierny mat</p> <p>Kotviť do kamenného ostenia.</p> <p>Kovaná zástrč dverného krídla – horná + dolná, zabezpečená proti manipulácii.</p> <p>Pánty zabezpeč. proti vyveseniu s guľíkovým ložiskom.</p> <p>Štítok očíslovania dverí – oceľ farby čierny mat v kombinácii s matnou antikorovou platničkou, vid'. detail v prílohe.</p>	Povrchovo upravené žiarovým pozinkovaním +PUR náter v odtieni čierny mat.			02 – 1.11 / 02 – 0.02


Poznámka: Všetky otvory nutné zamerať na mieste pred realizáciou!

Č. vo výkr.	Schéma rozmer	popis	1.P.P.	1.N.P.	2.N.P.	celkom	zárubňa	kovanie	povrch	zasklenie	odkaz	poznámka
D 10	1570 / 3125 (2440) 	<p>Oceľová otváracá dvojkrídlová mreža včítane mrežového nasvetlíka a oceľového puzdra pre zámok.</p> <p>Otváracé mreže</p> <p>Zvislý prvok tvorí oceľová tyč 20x20 mm Horizontálne prepojenie pásovou oceľou 5x60 mm.</p> <p>Otvárací dvojkrídlový mrežový nadsvetlík</p> <p>Zvislý prvok tvorí oceľová tyč 20x20 mm premenlivej dĺžky. Horizontálne prepojenie pásovou oceľou 5x60 mm.</p> <p>Otváracá časť mreží uchytená na závesovej skobe kotvenej do steny chemickou kotvou.</p>	1	-	-	1		<p>Štítky, kľučky, stavač dverí, zámok valčekový s vložkou FAB - bezpečnostný.</p> <p>Typ kľučky a štítku vid'. príloha.</p> <p>Kovaná zástrč dverného krídla – horná + dolná, zabezpečená proti manipulácii.</p> <p>Pánty zabezpeč. proti vyveseniu s guľčkovým ložiskom.</p> <p>Štítok očíslovania dverí – oceľ farby čierny mat v kombinácii s matnou antikorovou platničkou, vid'. detail v prílohe.</p>	Povrchovo upravené žiarovým pozinkovaním +PUR náter v odtieni čierny mat.			02 – 0.01 / 02 – 1.14

Poznámka: Všetky otvory nutné zamerať na mieste pred realizáciou!

Č. vo výkr.	Schéma rozmer	popis	1.P.P.	1.N.P.	2.N.P.	celkom	zárubňa	kovanie	povrch	zasklenie	odkaz	poznámka
D 11	2200/2080  	<p>Oceľová otváracá dvojkrídlová mreža včítane oceľového puzdra pre zámok.</p> <p>Zvislý prvok tvorí oceľová tyč 20x20 mm premenlivej dĺžky.</p> <p>Horizontálne prepojenie pásovou oceľou 5x60 mm.</p> <p>Z vnútornej strany mreží je cez dištančné prvky uchytené lepené bezpečnostné sklo.</p> <p>Mreža uchytená na závesovej skobe kotvanej do steny chemickou kotvou.</p>	-	1	-	1		<p>Štítky, kľučky, stavač dverí, zámok valčekový s vložkou FAB - bezpečnostný.</p> <p>Typ kľučky a štítku vid'. príloha.</p> <p>Kovaná zástrč dverného krídla – horná + dolná, zabezpečená proti manipulácii.</p> <p>Pánty zabezpeč. proti vyveseniu s guľčkovým ložiskom.</p> <p>Štítok očíslovania dverí – oceľ farby čierny mat v kombinácii s matnou antikorovou platničkou, vid'. detail v prílohe..</p>	Povrchovo upravené žiarovým pozinkovaním +PUR náter v odtieni čierny mat.	Bezpečnostné lepené sklo 4.4.2, hr. 8 mm. číre.		02 – 1.15 / 02 – 1.16

Poznámka: Všetky otvory nutné zamerať na mieste pred realizáciou!

Č. vo výkr.	Schéma rozmer	popis	1.P.P.	1.N.P.	2.N.P.	celkom	zárubňa	kovanie	povrch	zasklenie	odkaz	poznámka
D 12	2200/2080 	<p>Brána z predzvetralého titanzinkového plechu včítane oceleového puzdra pre zámok.</p> <p>Nosnú konštrukciu tvorí profil 50x50, na ktorý je z oboch strán uchytená vodeodolná preglejka hr. 14mm – oplechovanie preglejky z vonkajšej strany tvoria plechy rôznych veľkostí z titanzinkového predzvetralého plechu, ktoré sú s preglejkou spojené pomocou nitov. Z vnútornej strany je preglejka oplechovaná celistvou vrstvou predzvetralého titanzinkového plechu.</p> <p>Dvere sú pomocou pásovej ocele hr. 60mm zavesené na oceleových pántoch ktoré sú prichytené k oceleovému nosnému rámu.</p>	-	1	-	1	Oceleový nosný rám	<p>Štítiky, kľučky, stavač dverí, zámok valčekový s vložkou FAB - bezpečnostný.</p> <p>Typ kľučky a štítu vid'. príloha.</p> <p>Kovaná zástrč dverného krídla – páková, zabezpečená proti manipulácii.</p> <p>Pánty zabezpeč. proti vyveseniu s guľčkovým ložiskom.</p> <p>Štítok očíslovania dverí – oceľ farby čierny mat v kombinácii s matnou antikorovou platničkou, vid'. detail v prílohe.</p>	<p>Vonkajší povrch: preplatovaný predzvetralý titanzinkový plech.</p> <p>Vonkajší povrch: predzvetralý titanzinkový plech.</p> <p>Výplň: vodeodolná preglejka hr. 14mm.</p>			02 – 1.01 / 02 – 1.03

Poznámka: Všetky otvory nutné zamerať na mieste pred realizáciou!

Príloha 1



Typ navrhovanej kľučky so štítom s úpravou pre zámok FAB.

Povrchová úprava čierny mat

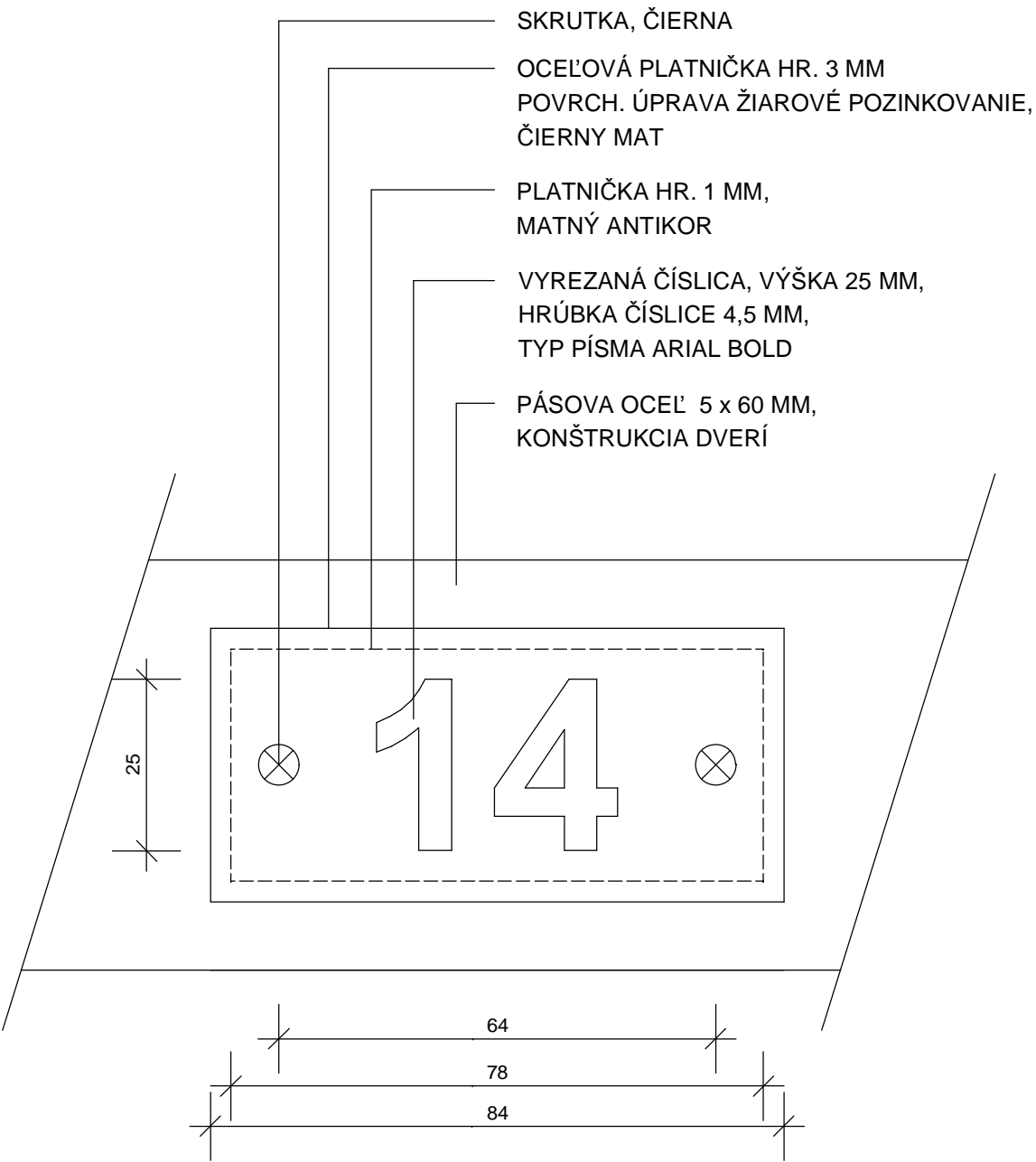
Príloha 2

Štítok – označenie dverí

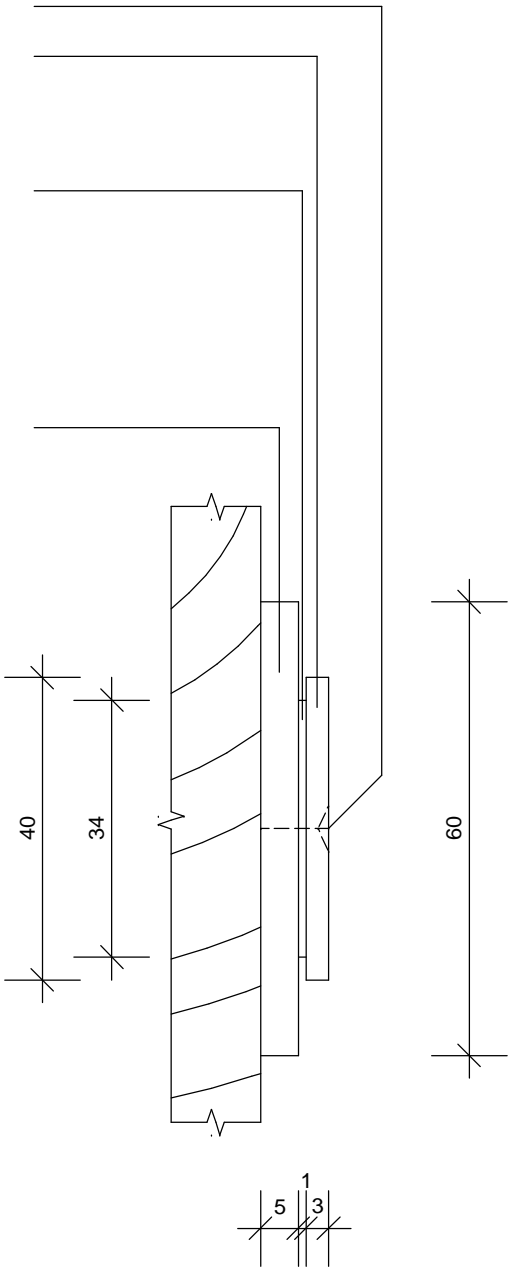
- pohľad čelný, pohľad bočný	m 1:1	2xA4
- axonometria		1xA4

ŠTÍTOK NA DVERE M 1 : 1

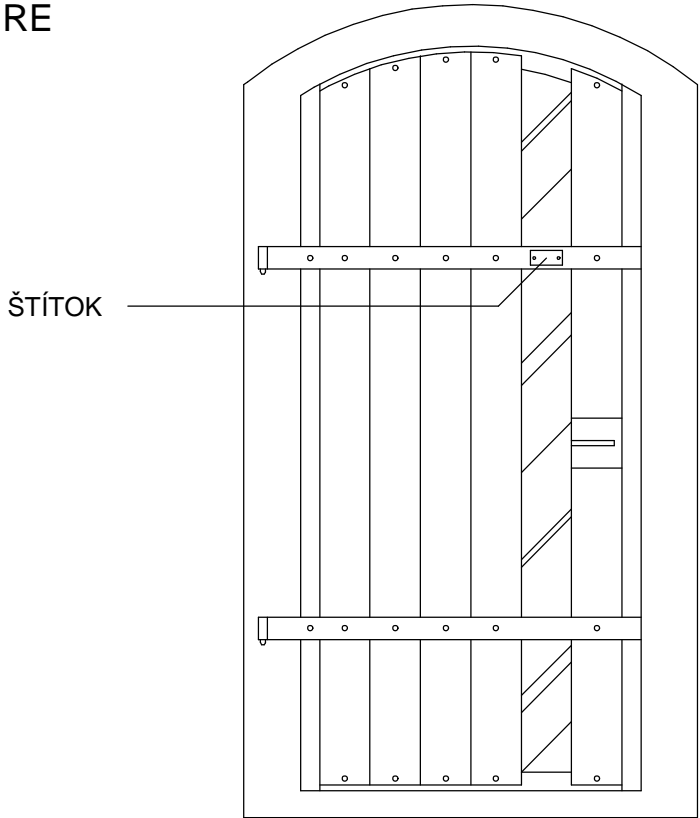
PRINCÍP UMIESTNENIA
ŠTÍTKU NA DVERE



POHLAD ČELNÝ

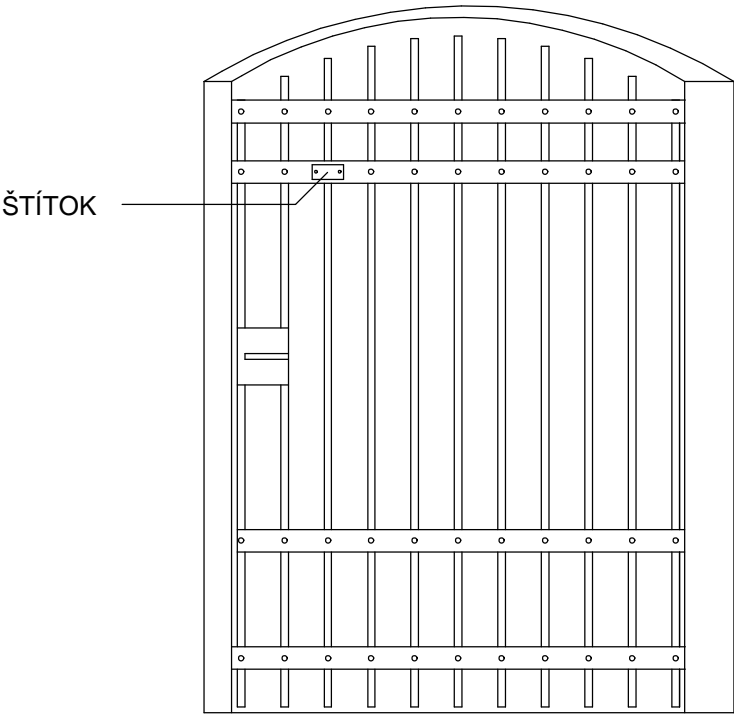


POHLAD BOČNÝ



DVERE

MREŽA



ŠTÍTOK

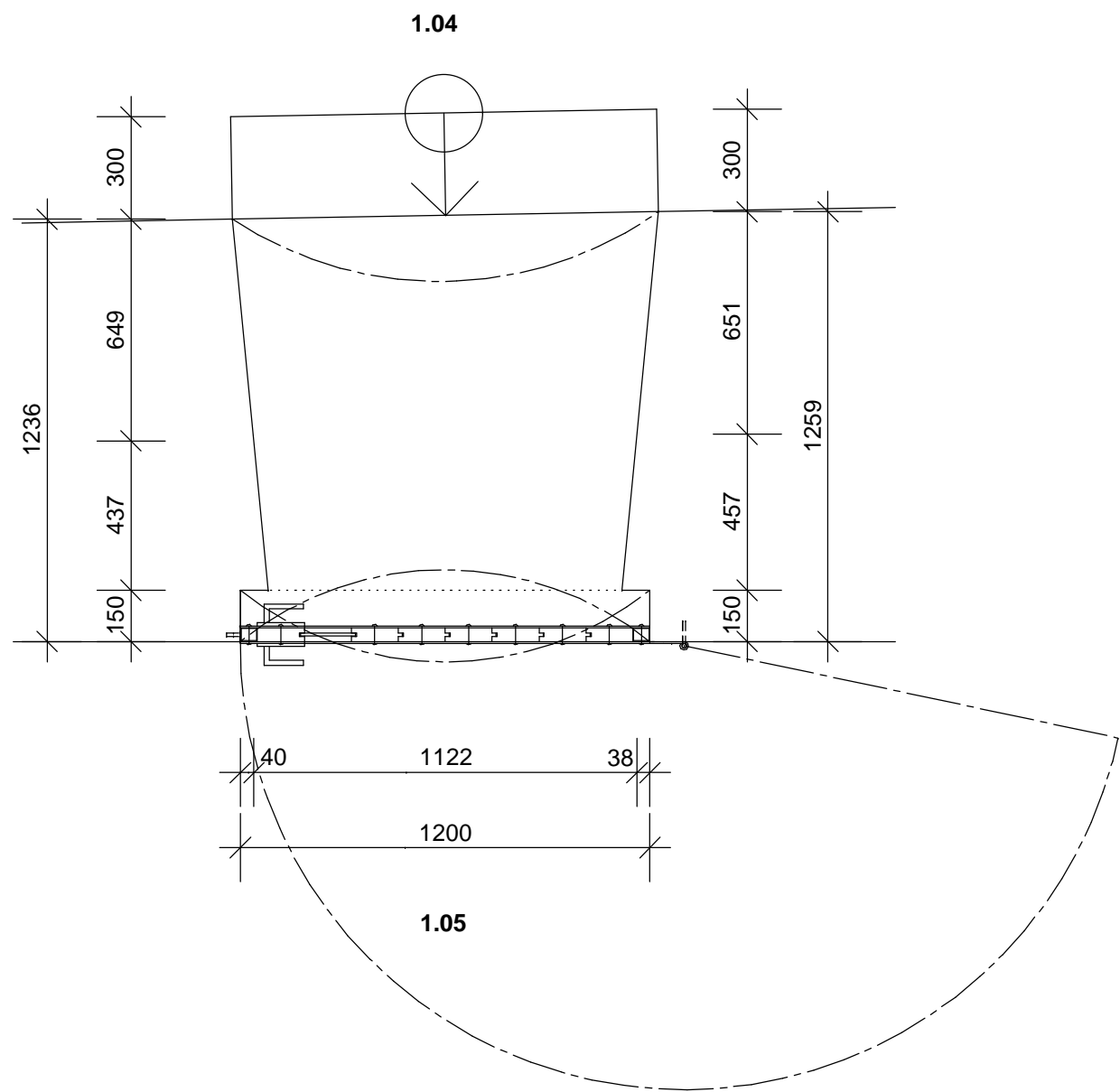


Príloha 3

Dvere – tvarové riešenie

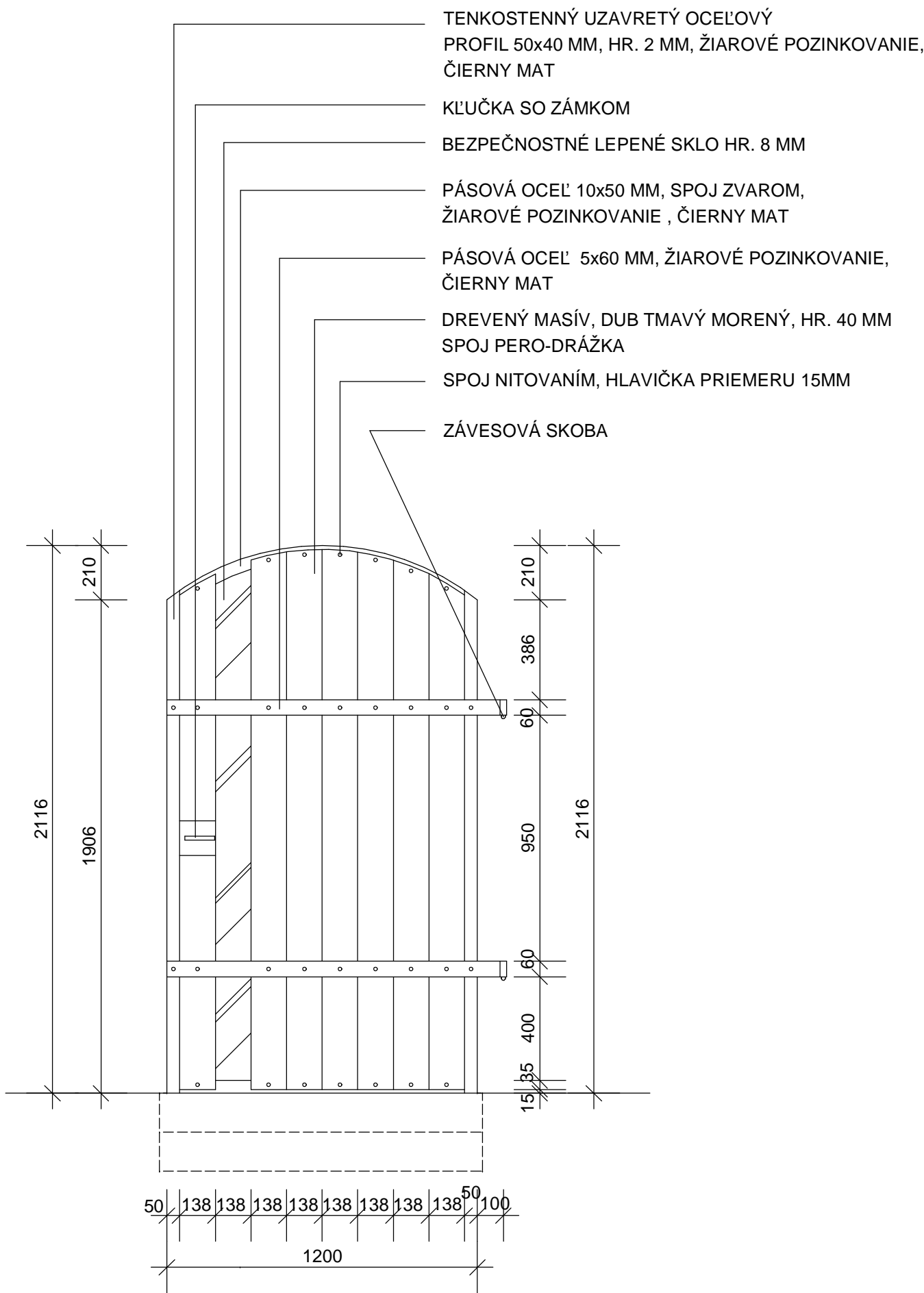
Dvere D1	- pôdorys, pohľad čelný	m 1:20	2xA4
Dvere D1	- pôdorys, pohľad čelný	m 1:20	2xA4
Dvere D2	- pôdorys, pohľad čelný	m 1:20	2xA4
Dvere D2	- pôdorys, pohľad čelný	m 1:20	2xA4
Dvere D3	- pôdorys, pohľad čelný	m 1:20	2xA4
Dvere D3	- pôdorys, pohľad čelný	m 1:20	2xA4
Dvere D4	- pôdorys, pohľad čelný	m 1:20	2xA4
Dvere D4	- pôdorys, pohľad čelný	m 1:20	2xA4
Dvere D5	- pôdorys, pohľad čelný	m 1:20	2xA4
Dvere D5	- pôdorys, pohľad čelný	m 1:20	2xA4
Dvere D6	- pôdorys, pohľad čelný	m 1:20	2xA4
Dvere D6	- pôdorys, pohľad čelný	m 1:20	2xA4
Dvere D7	- pôdorys, pohľad čelný	m 1:20	2xA4
Dvere D8	- pôdorys, pohľad čelný	m 1:20	2xA4
Dvere D9	- pôdorys, pohľad čelný	m 1:20	2xA4
Dvere D9	- pôdorys, pohľad čelný	m 1:20	2xA4
Dvere D10	- pôdorys, pohľad čelný	m 1:20	2xA4
Dvere D10	- pôdorys, pohľad čelný	m 1:20	2xA4
Dvere D10	- pôdorys, pohľad čelný	m 1:20	2xA4
Dvere D11	- pôdorys, pohľad čelný	m 1:20	2xA4
Dvere D11	- pôdorys, pohľad čelný	m 1:20	2xA4
Dvere D11	- pôdorys, pohľad čelný	m 1:20	2xA4
Dvere detail	- pôdorys	m 1:1	1xA4
Dvere jednokrídlové	- pohľad štúdia		1xA4
Dvere dvojkrídlové	- pohľad štúdia		1xA4
Dvere mreža - kaplnka	- pohľad štúdia		1xA4
Dvere mreža - mučiareň	- pohľad štúdia		1xA4

DVERE D 1



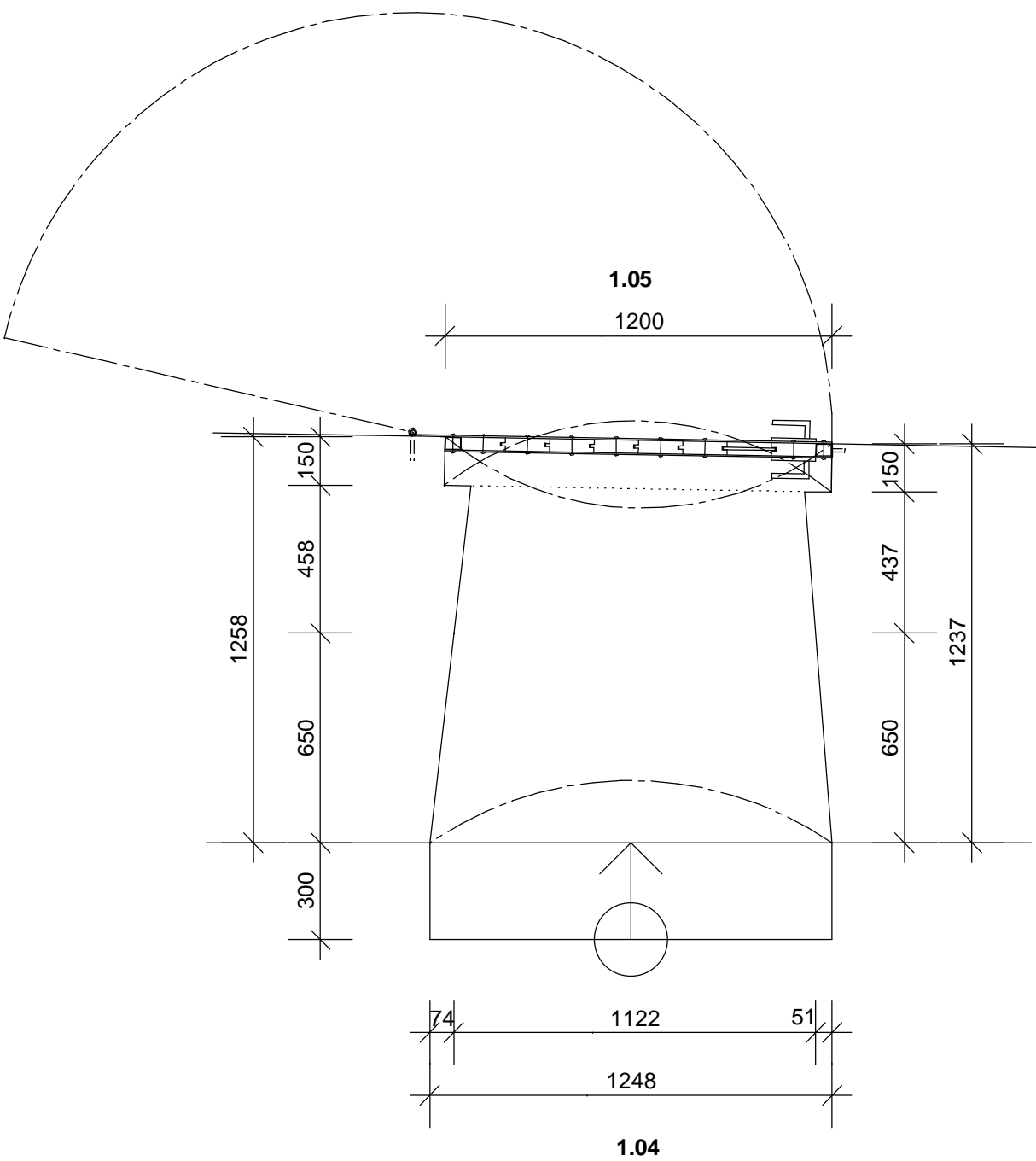
POZNÁMKA : POVRCHOVÁ ÚPRAVA KOVOVÝCH PRVKOV -
ŽIAROVÉ POZINKOVANIE, ČIERNY MAT

PÔDORYS M 1:20



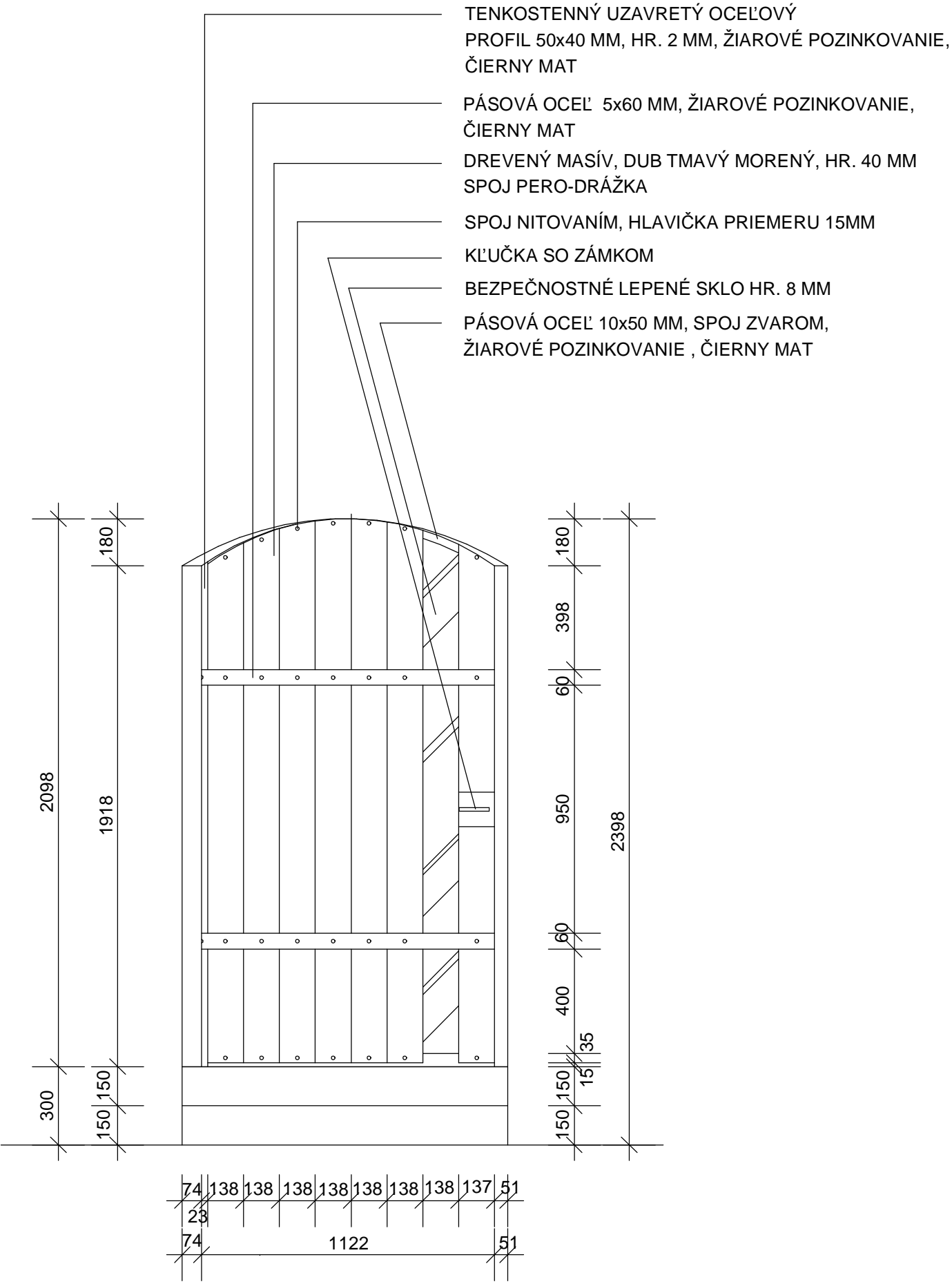
POHLAD M 1:20

DVERE D 1



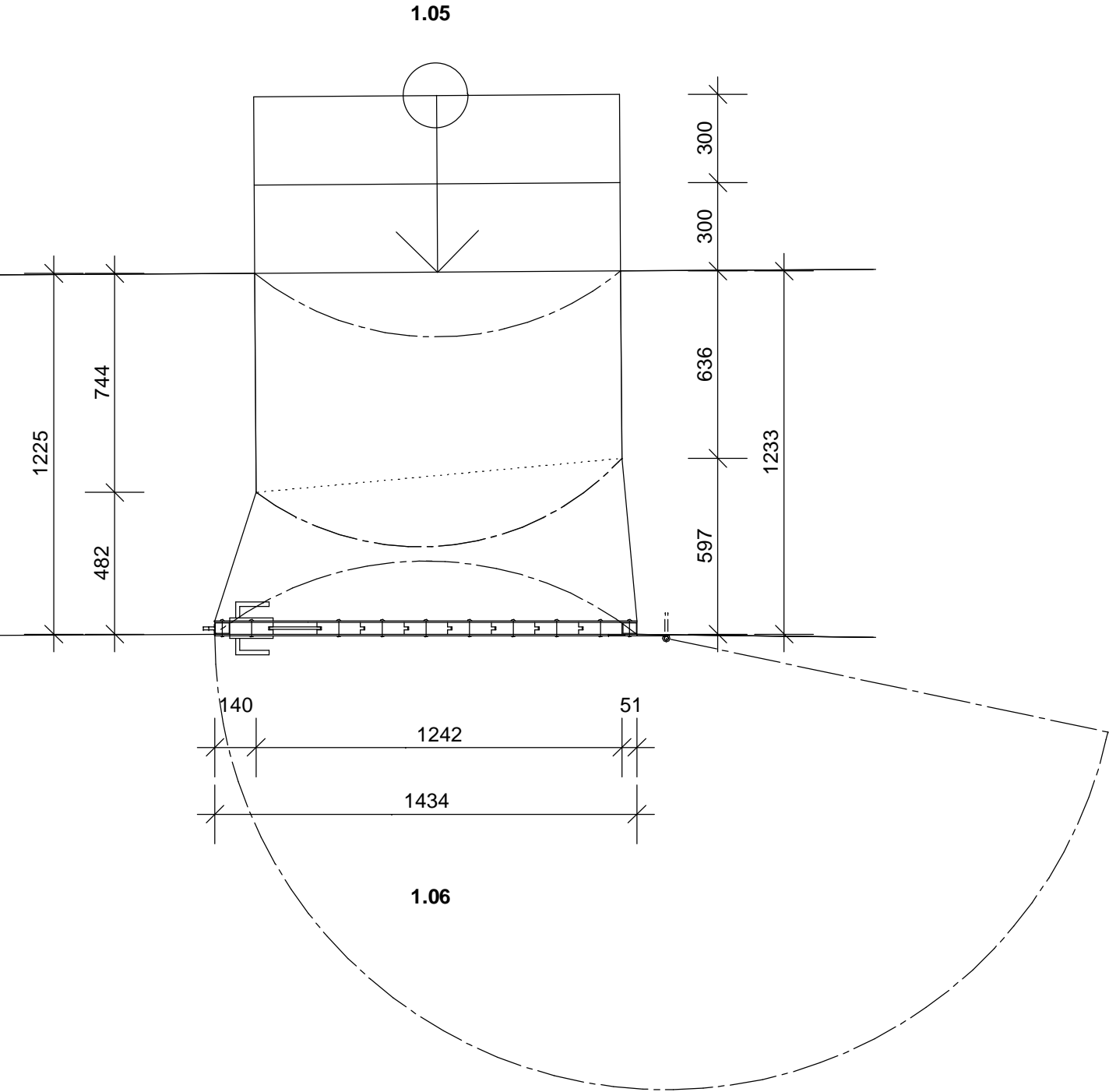
POZNÁMKA : POVRCHOVÁ ÚPRAVA KOVOVÝCH PRVKOV -
ŽIAROVÉ POZINKOVANIE, ČIERNY MAT

PÔDORYS M 1:20



POHLAD M 1:20

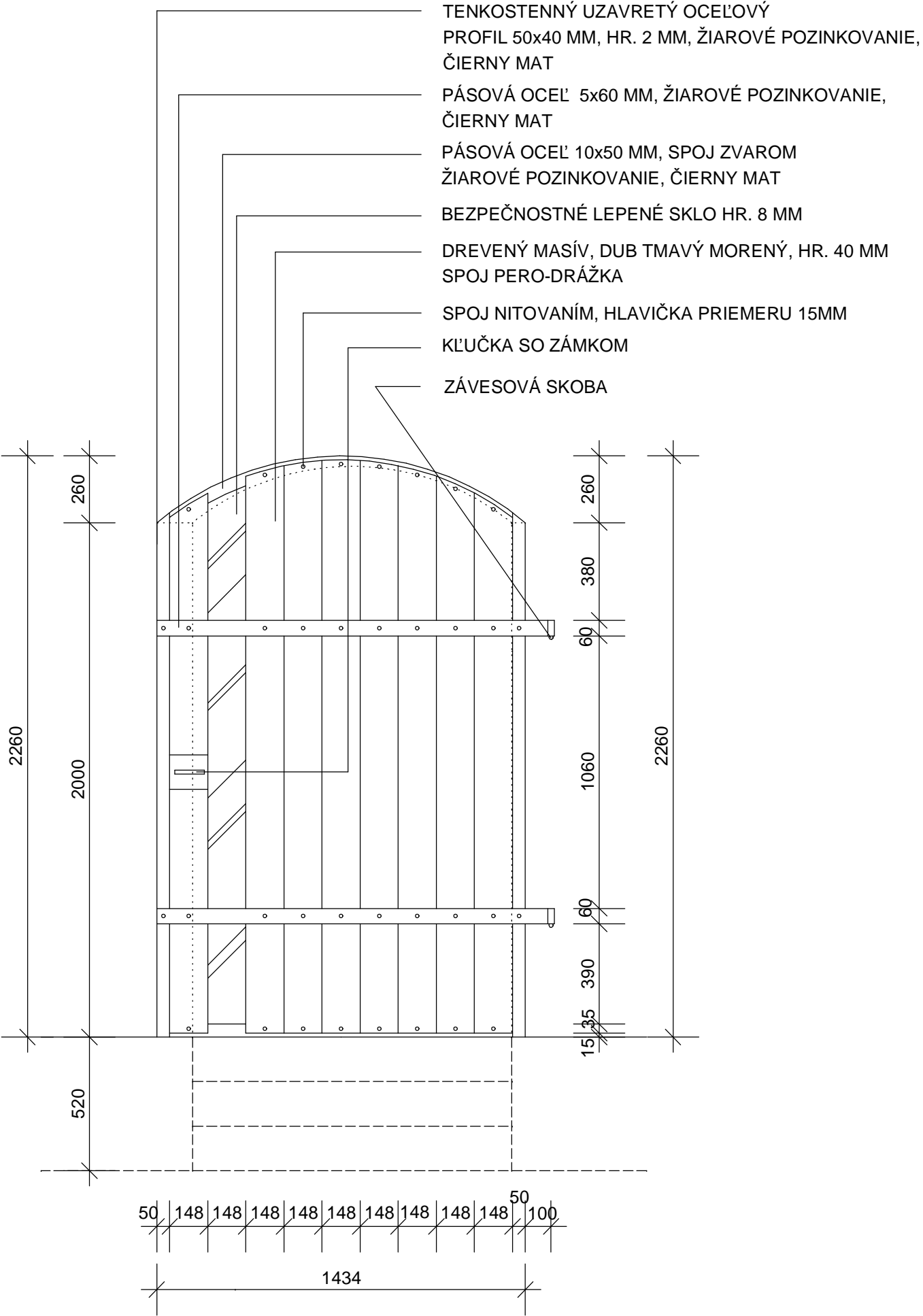
DVERE D 2



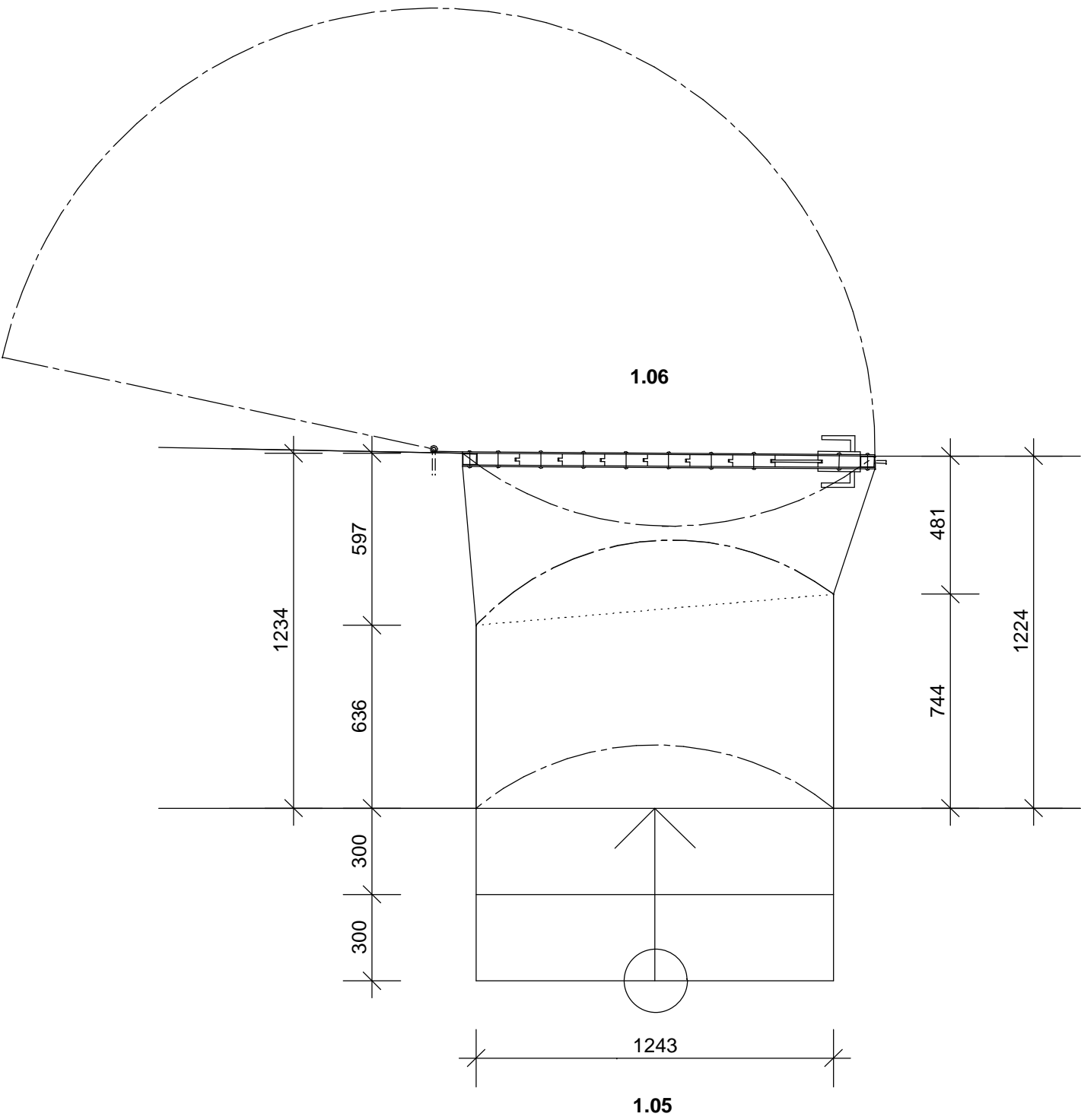
POZNÁMKA : POVRCHOVÁ ÚPRAVA KOVOVÝCH PRVKOV -
ŽIAROVÉ POZINKOVANIE, ČIERNY MAT

PÔDORYS M 1:20

POHLAD M 1:20



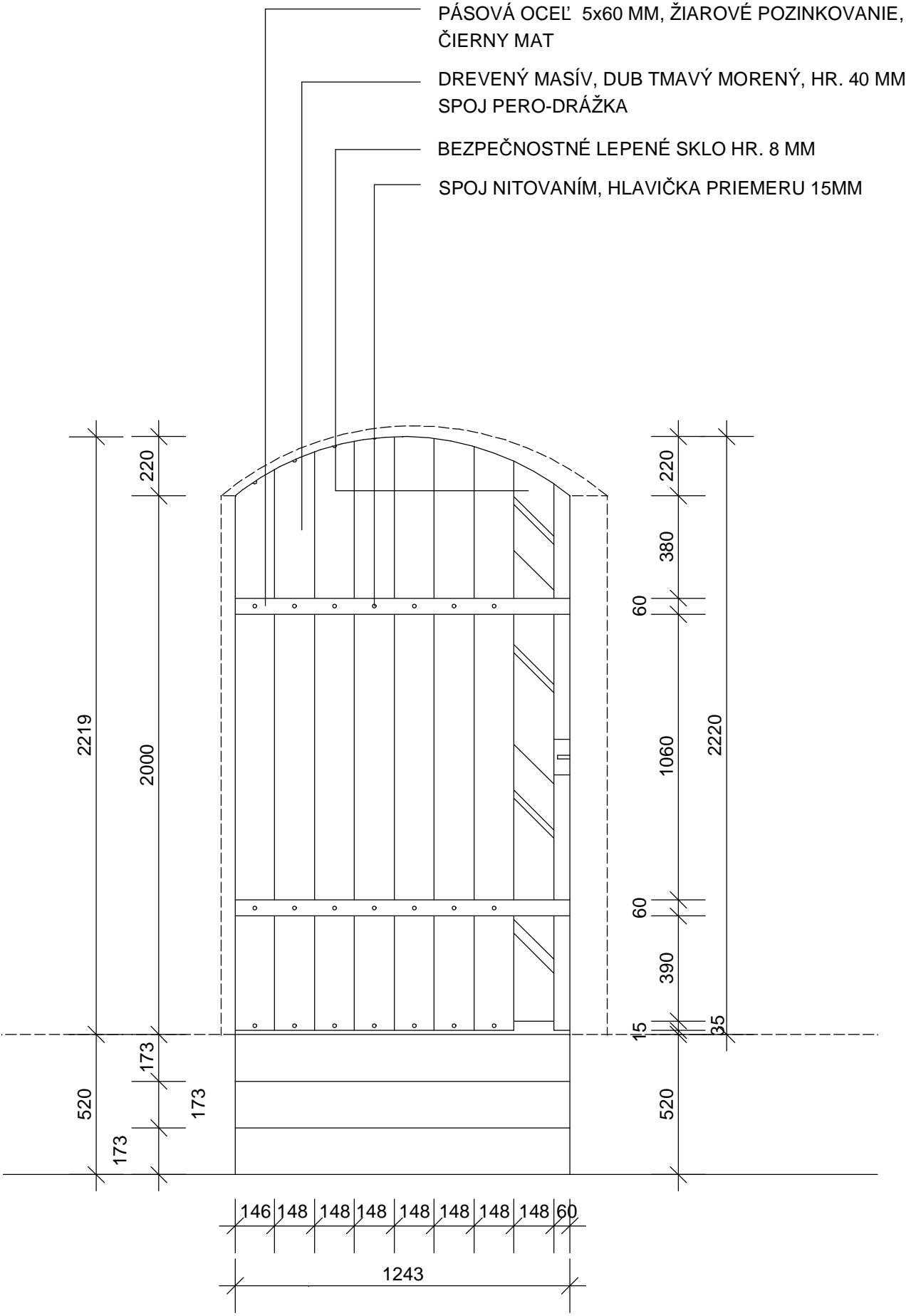
DVERE D 2



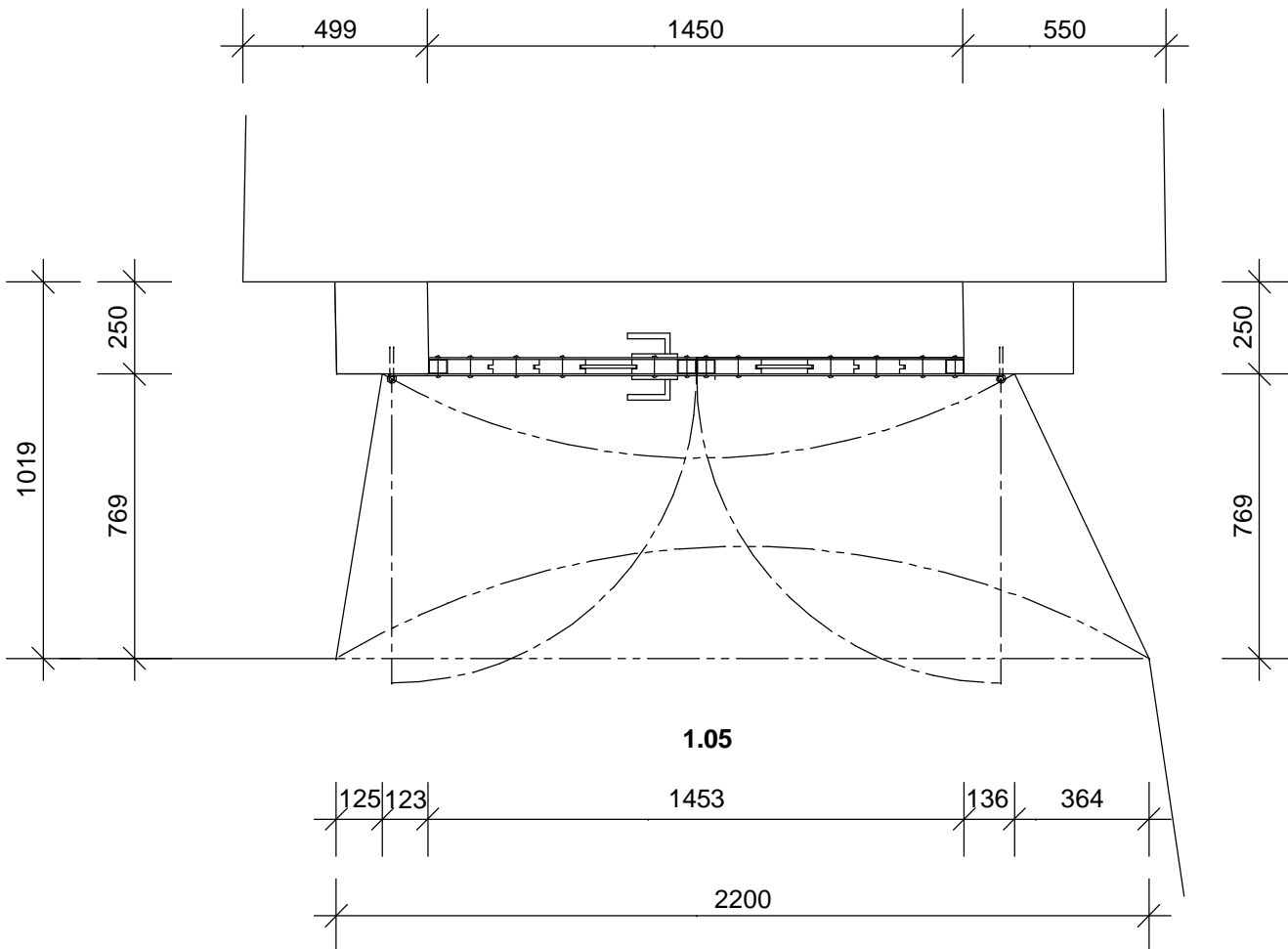
POZNÁMKA : POVRCHOVÁ ÚPRAVA KOVOVÝCH PRVKOV -
ŽIAROVÉ POZINKOVANIE, ČIERNY MAT

PÔDORYS M 1:20

POHLAD M 1:20

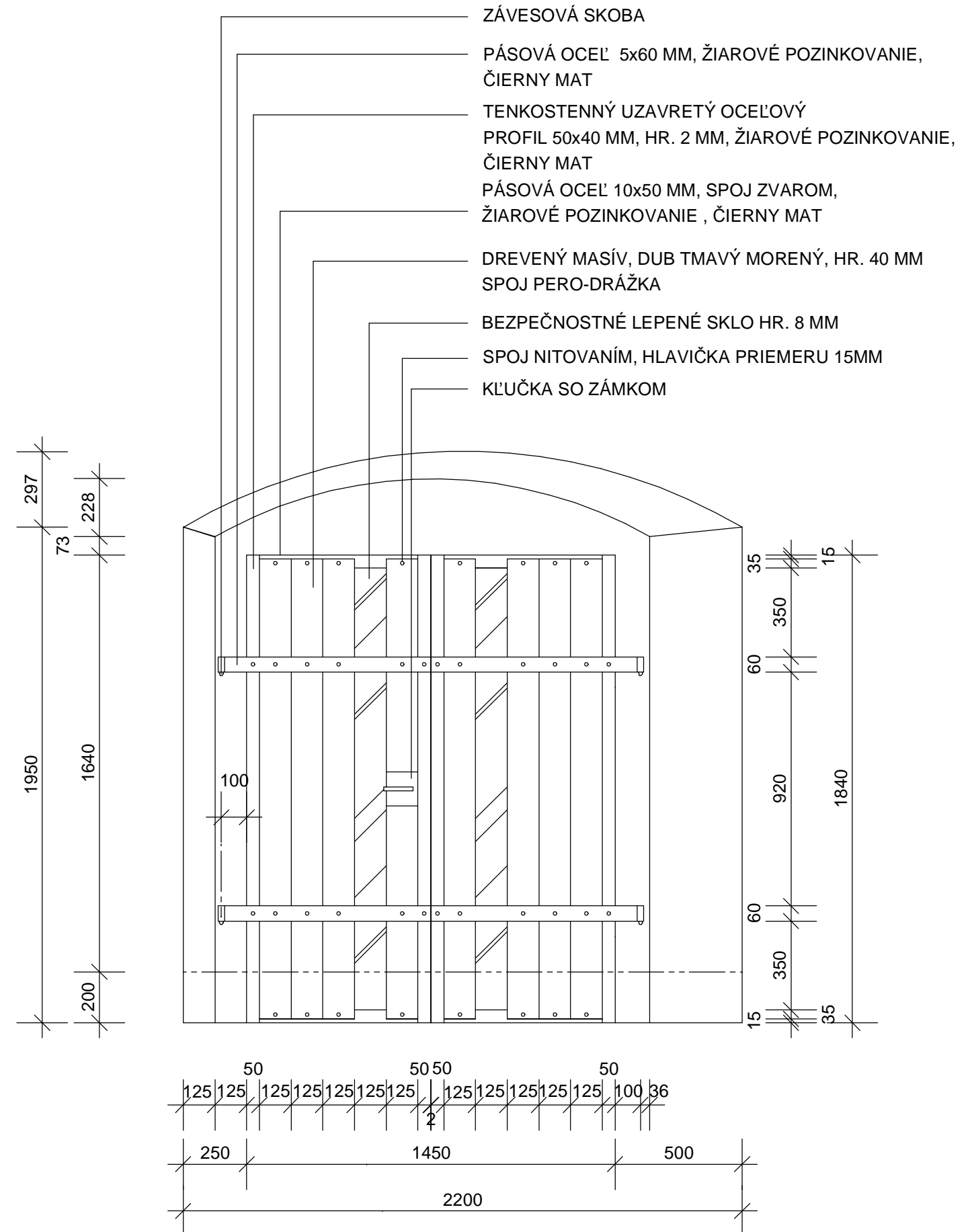


DVERE D 3



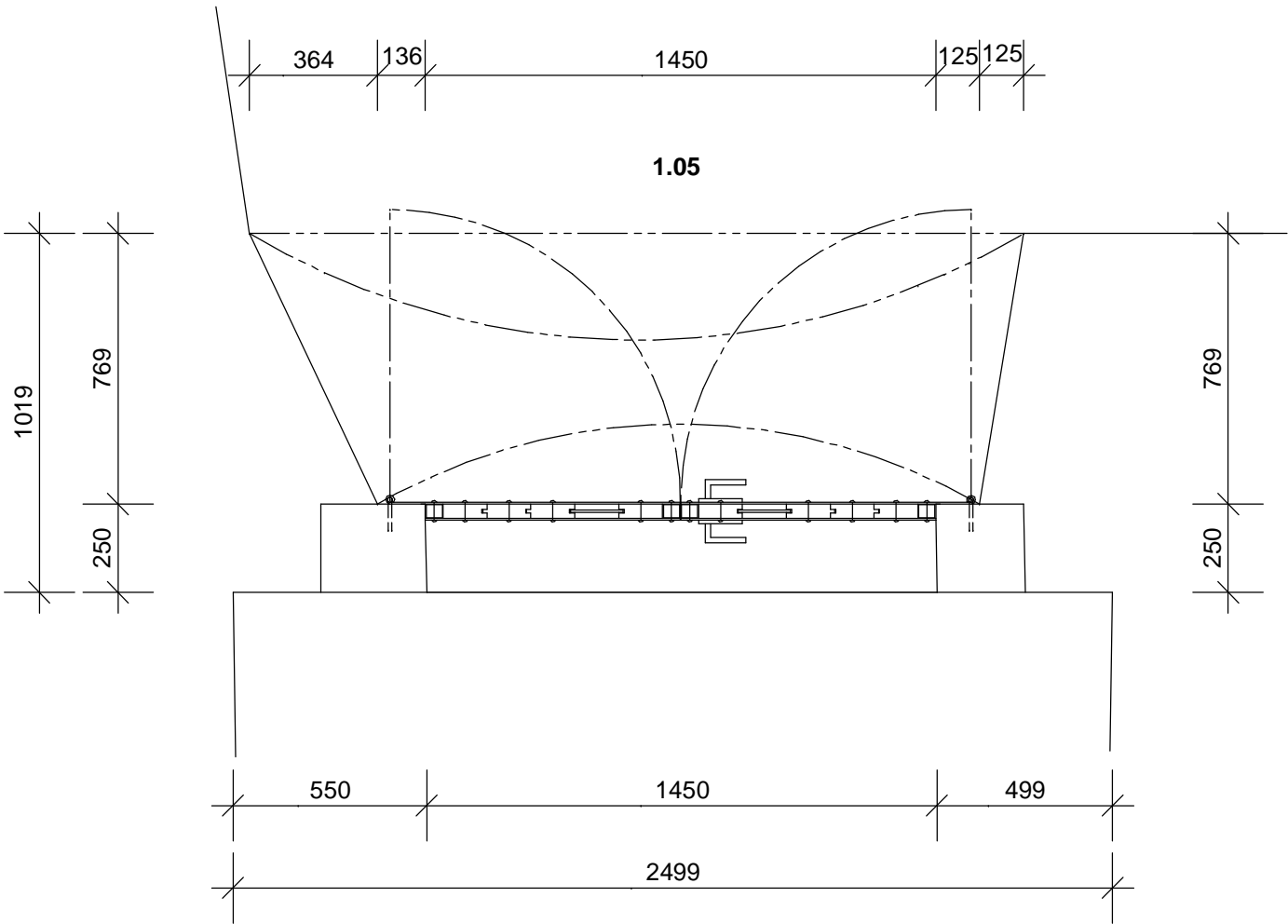
POZNÁMKA : POVRCHOVÁ ÚPRAVA KOVOVÝCH PRVKOV -
ŽIAROVÉ POZINKOVANIE, ČIERNY MAT

PÔDORYS M 1:20



POHL'AD M 1:20

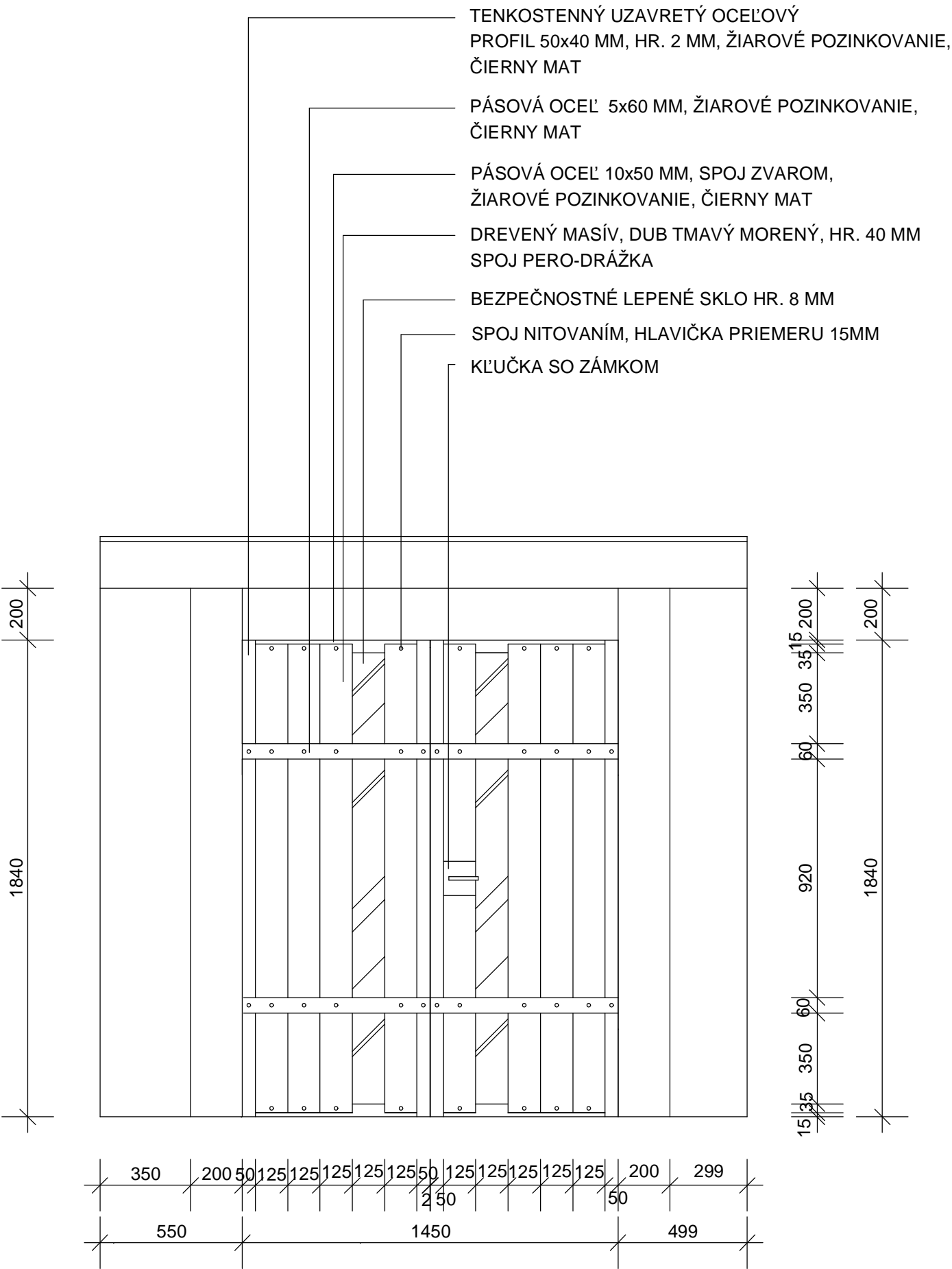
DVERE D 3



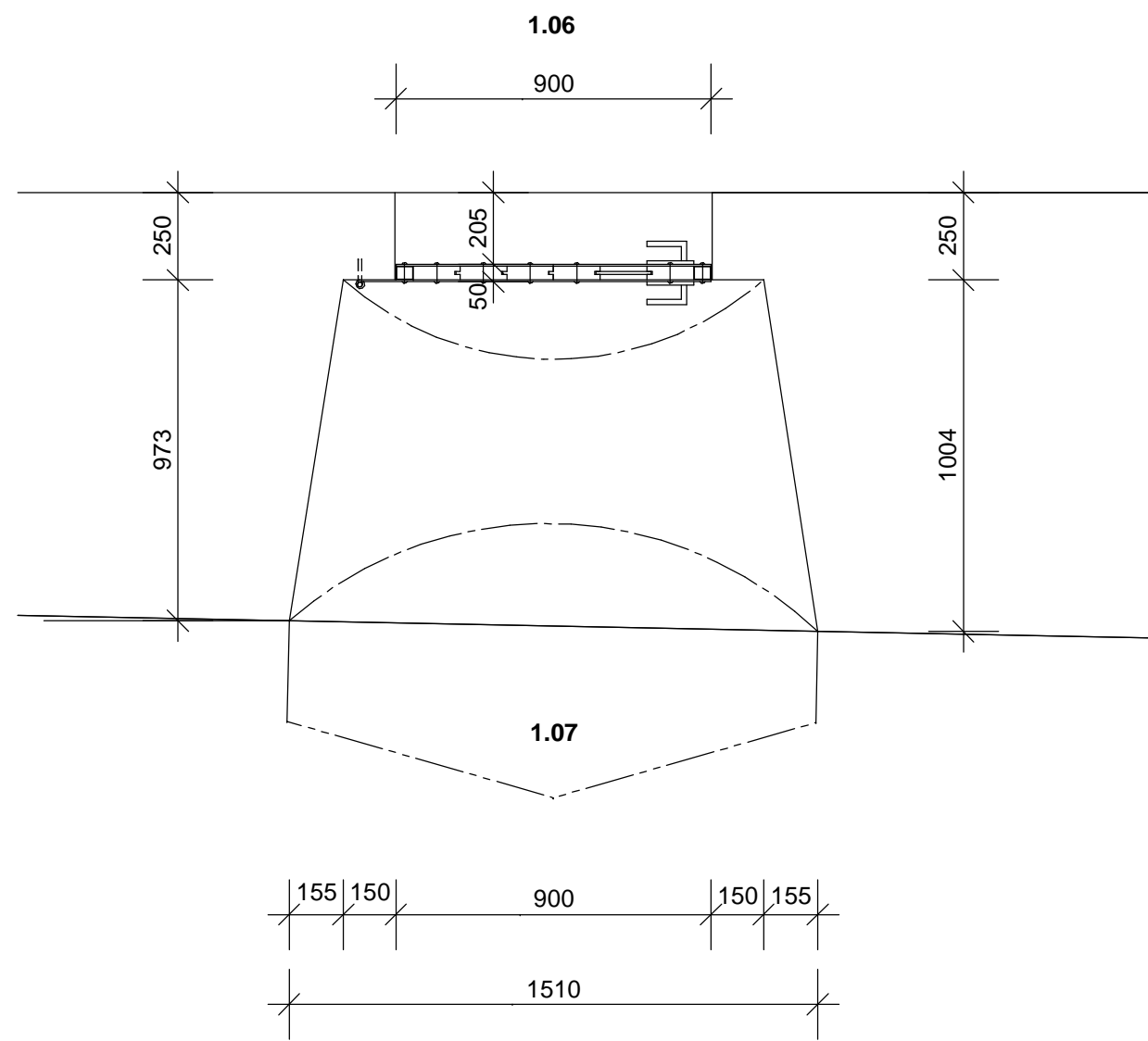
POZNÁMKA : POVRCHOVÁ ÚPRAVA KOVOVÝCH PRVKOV -
ŽIAROVÉ POZINKOVANIE, ČIERNY MAT

PÔDORYS M 1:20

POHĽAD M 1:20



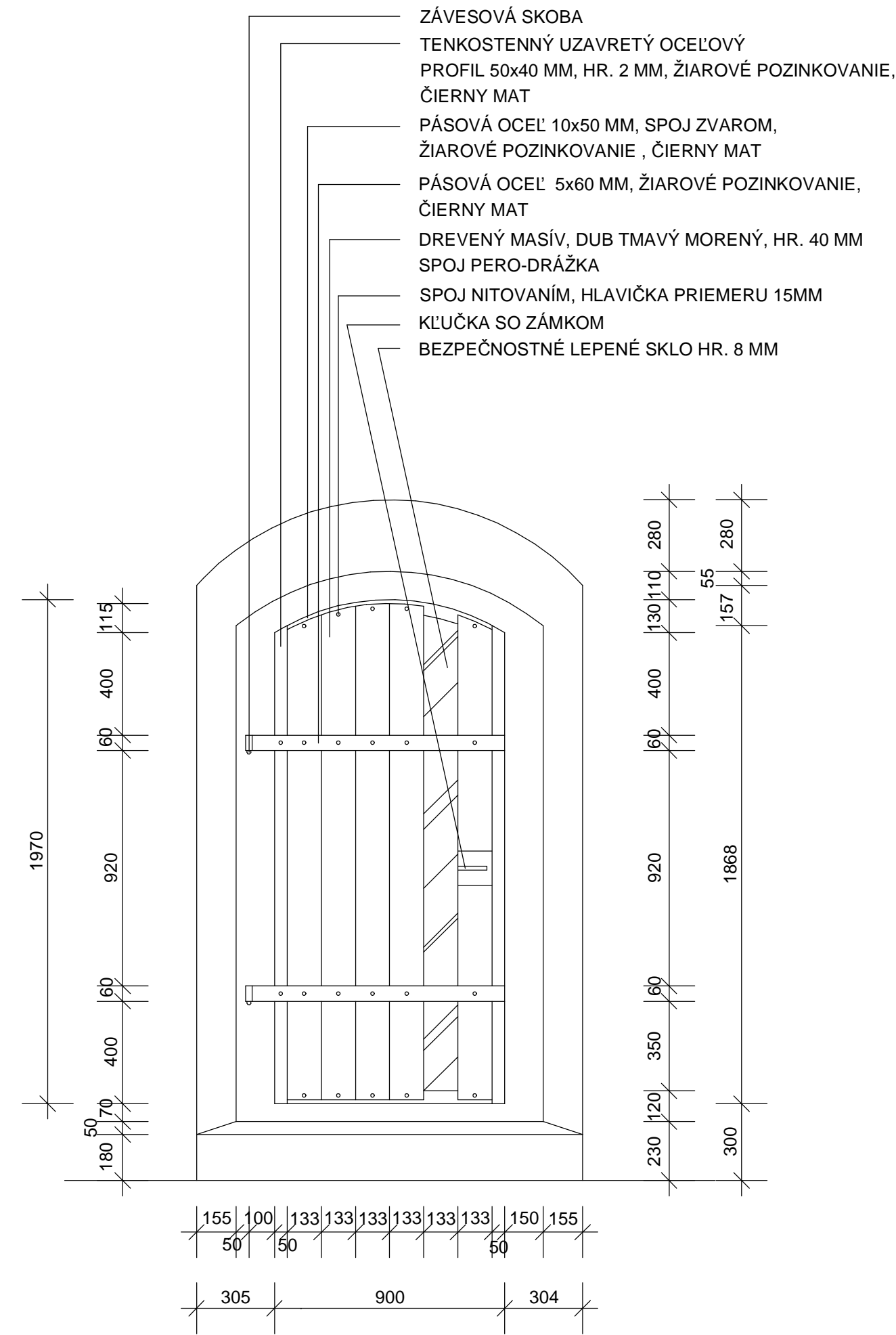
DVERE D 4



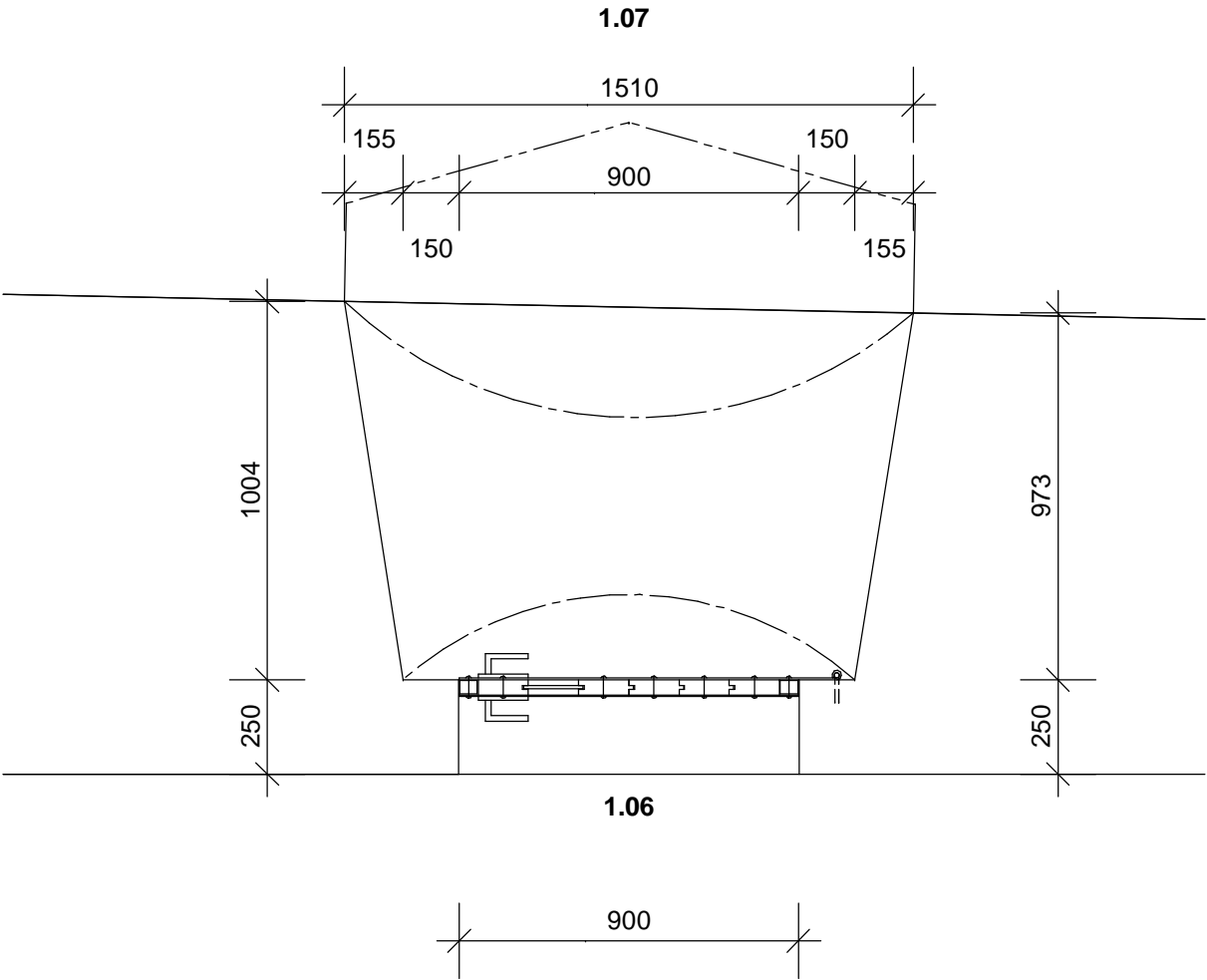
POZNÁMKA : POVRCHOVÁ ÚPRAVA KOVOVÝCH PRVKOV -
ŽIAROVÉ POZINKOVANIE, ČIERNY MAT

PÔDORYS M 1:20

POHLAD M 1:20

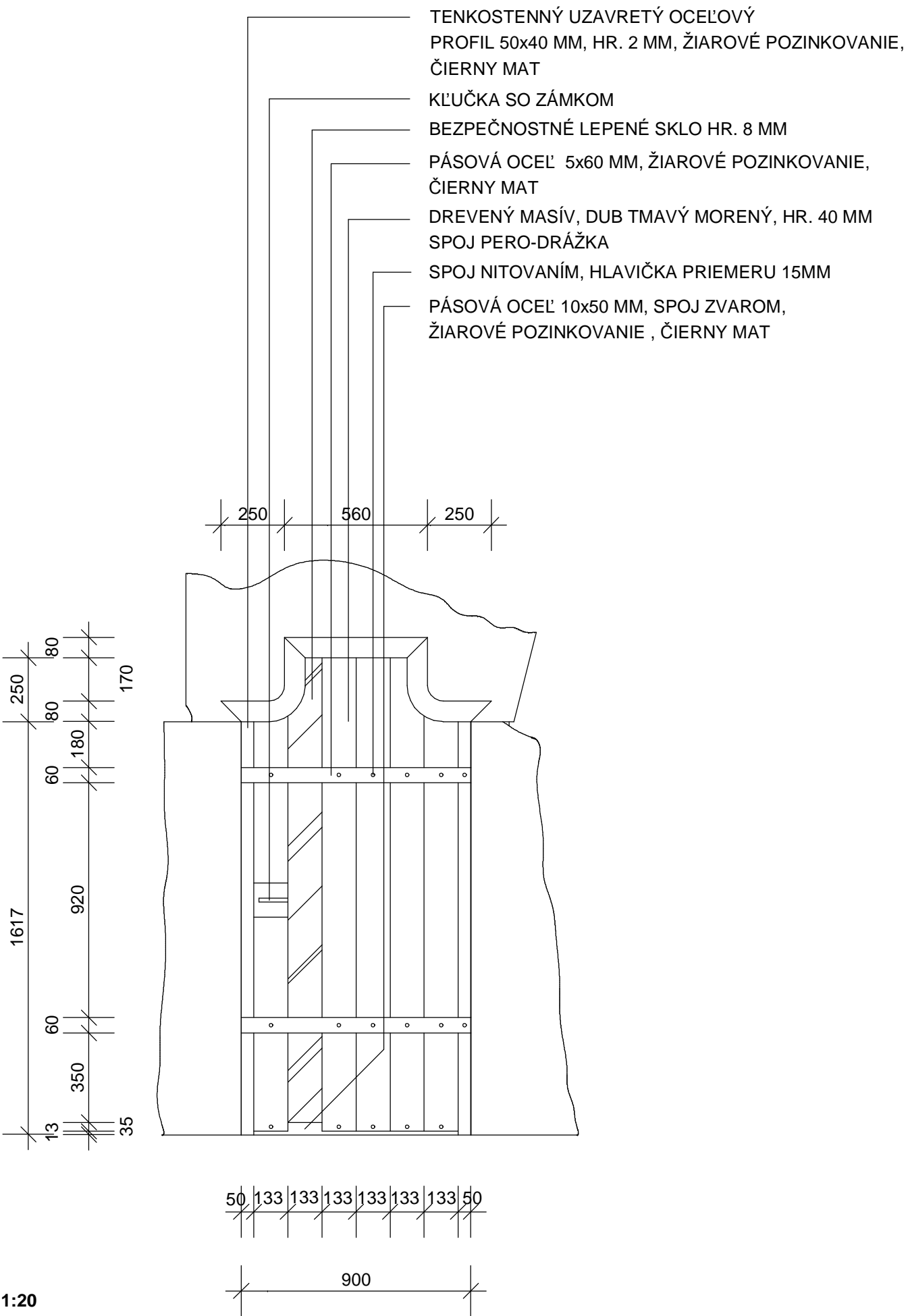


DVERE D 4



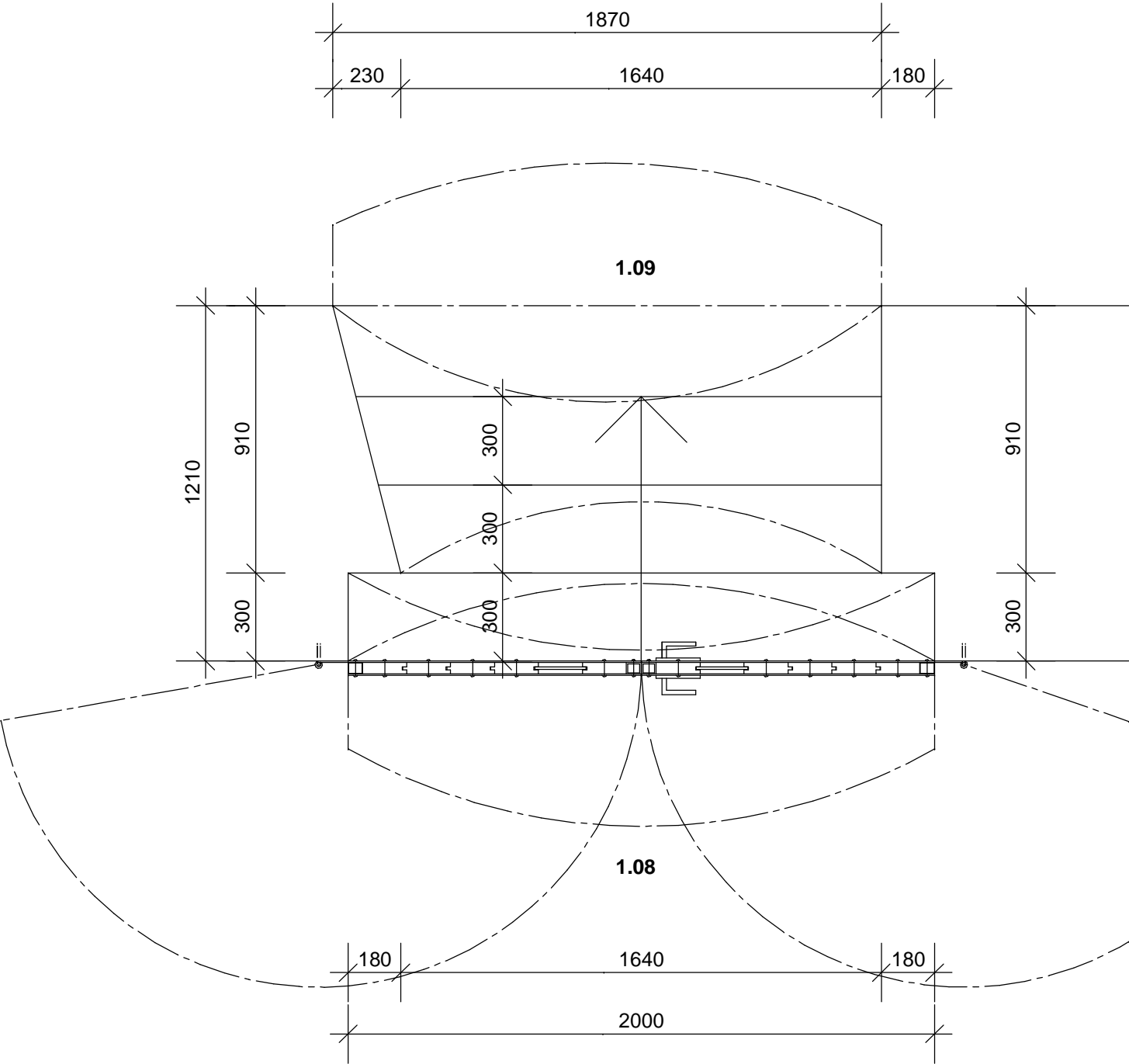
POZNÁMKA : POVRCHOVÁ ÚPRAVA KOVOVÝCH PRVKOV -
ŽIAROVÉ POZINKOVANIE, ČIERNY MAT

PÔDORYS M 1:20



POHLAD M 1:20

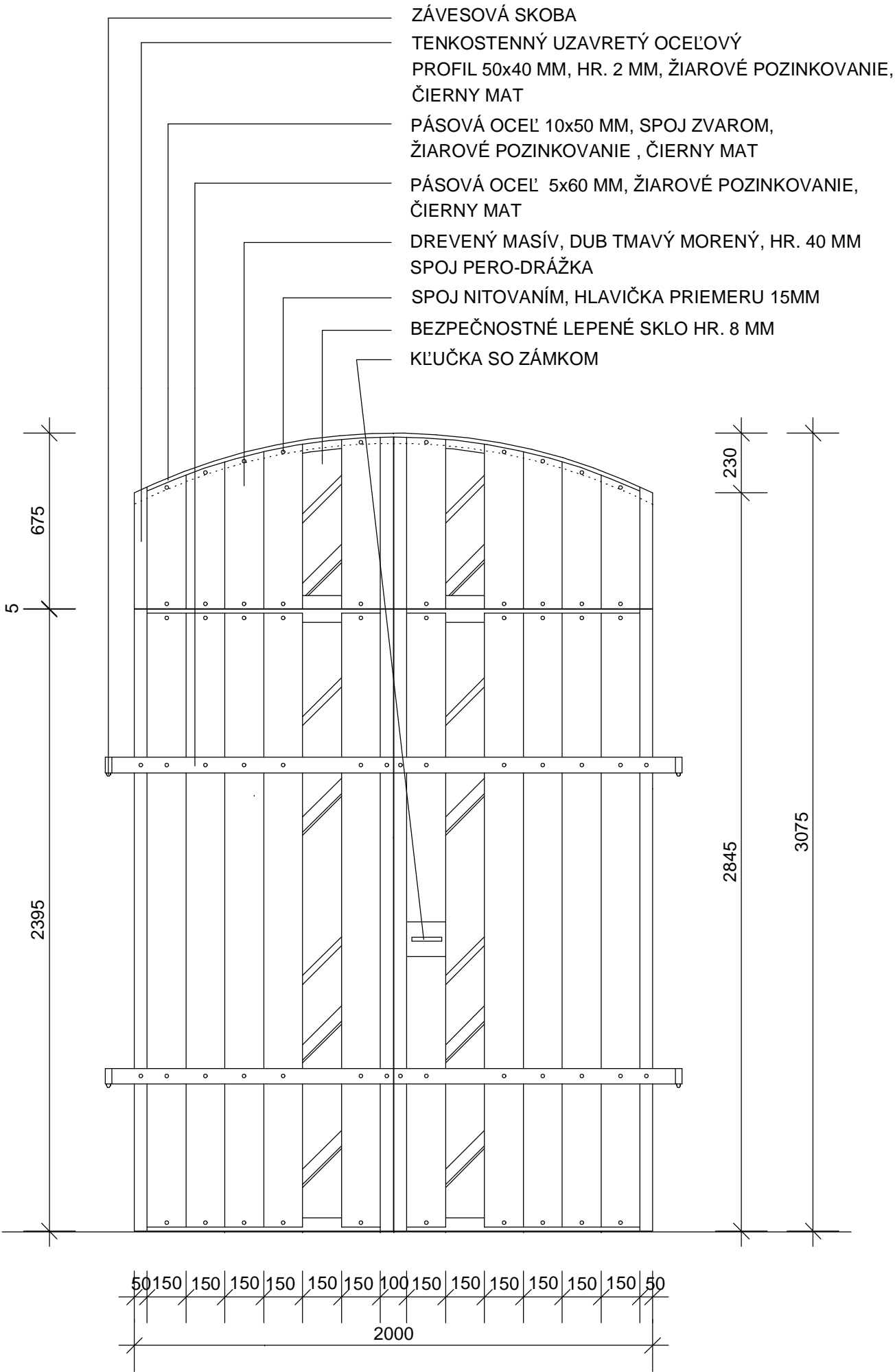
DVERE D 5



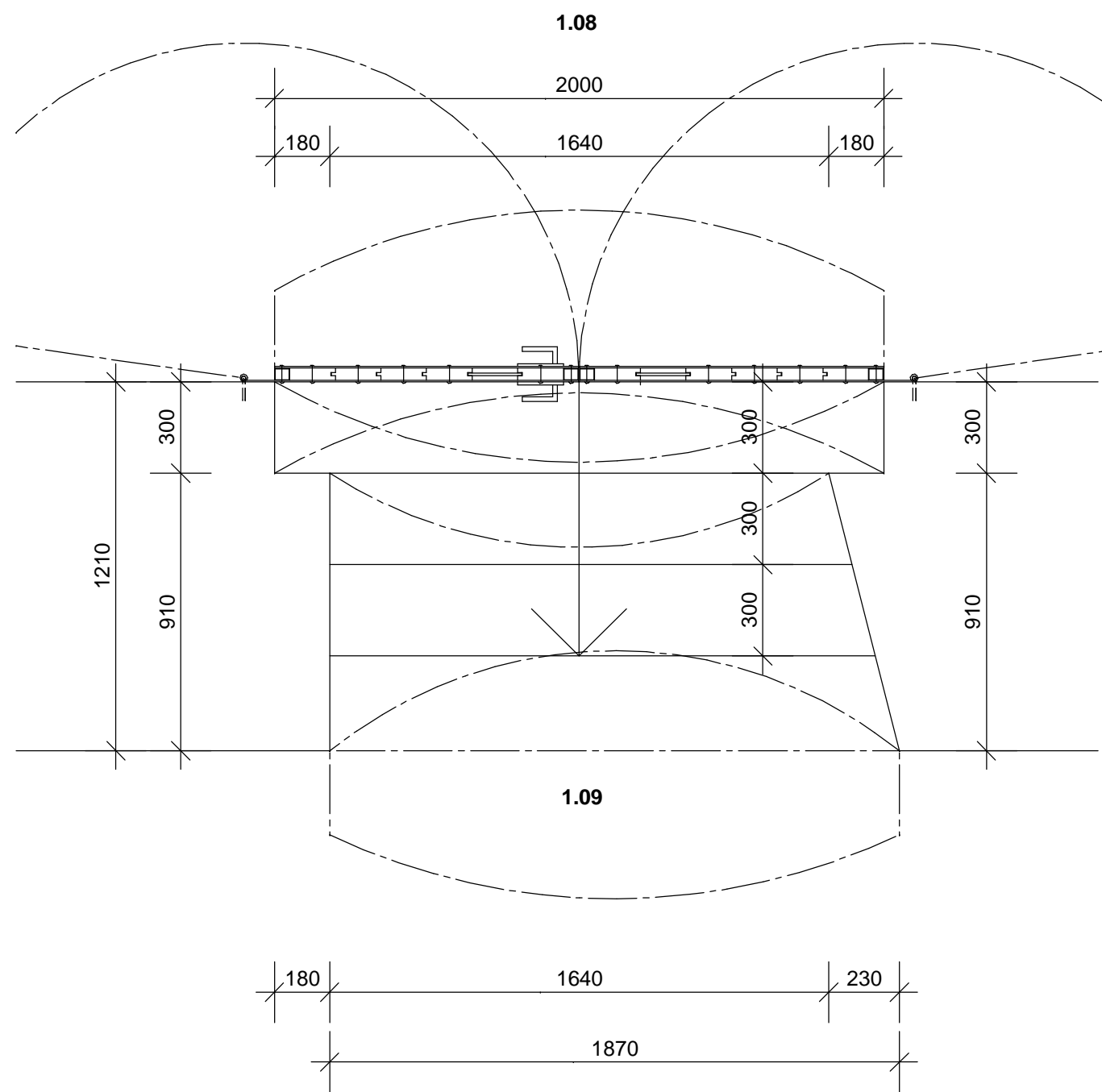
POZNÁMKA : POVRCHOVÁ ÚPRAVA KOVOVÝCH PRVKOV -
ŽIAROVÉ POZINKOVANIE, ČIERNY MAT

PÔDORYS M 1:20

POHLAD M 1:20



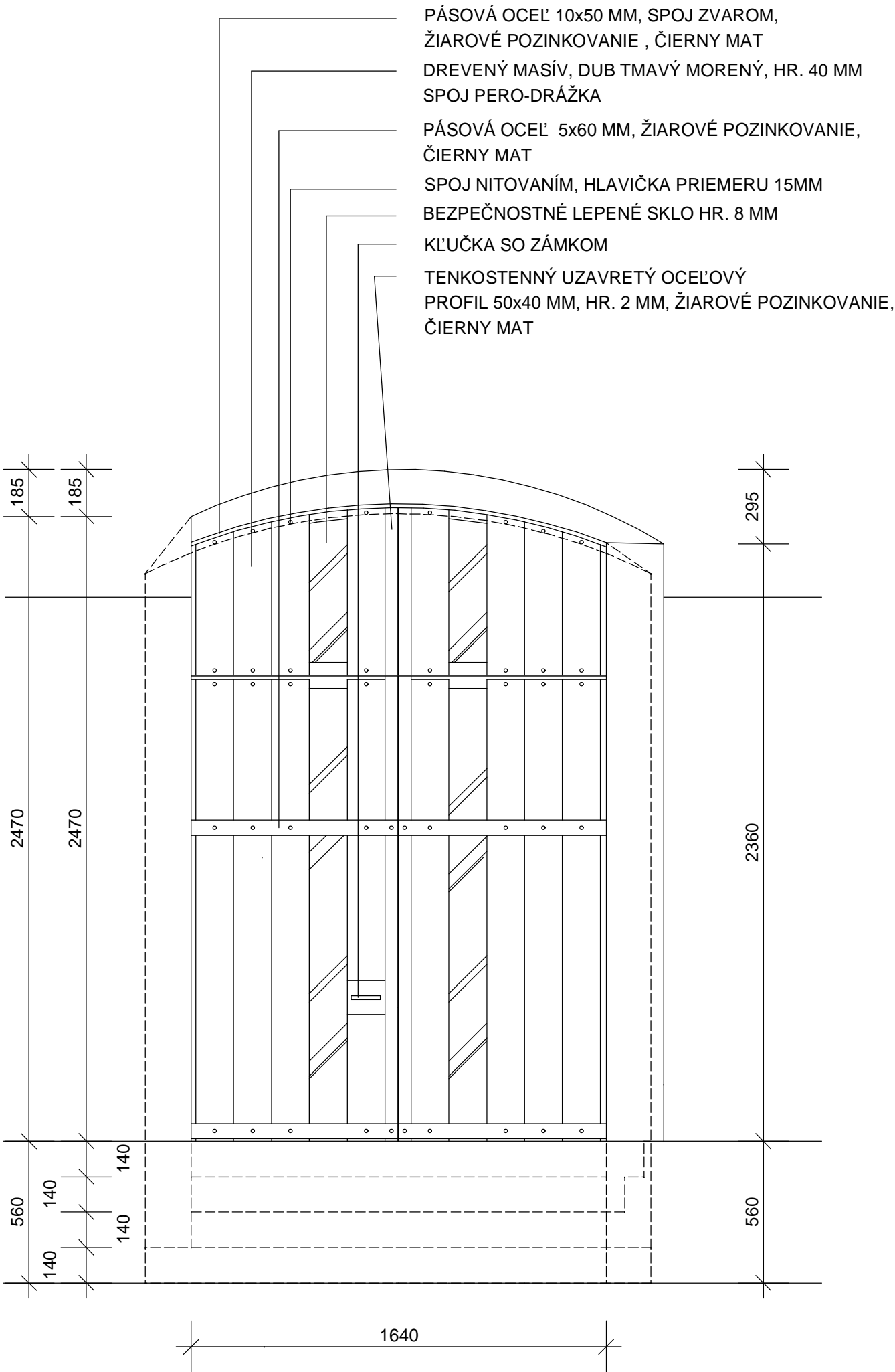
DVERE D 5



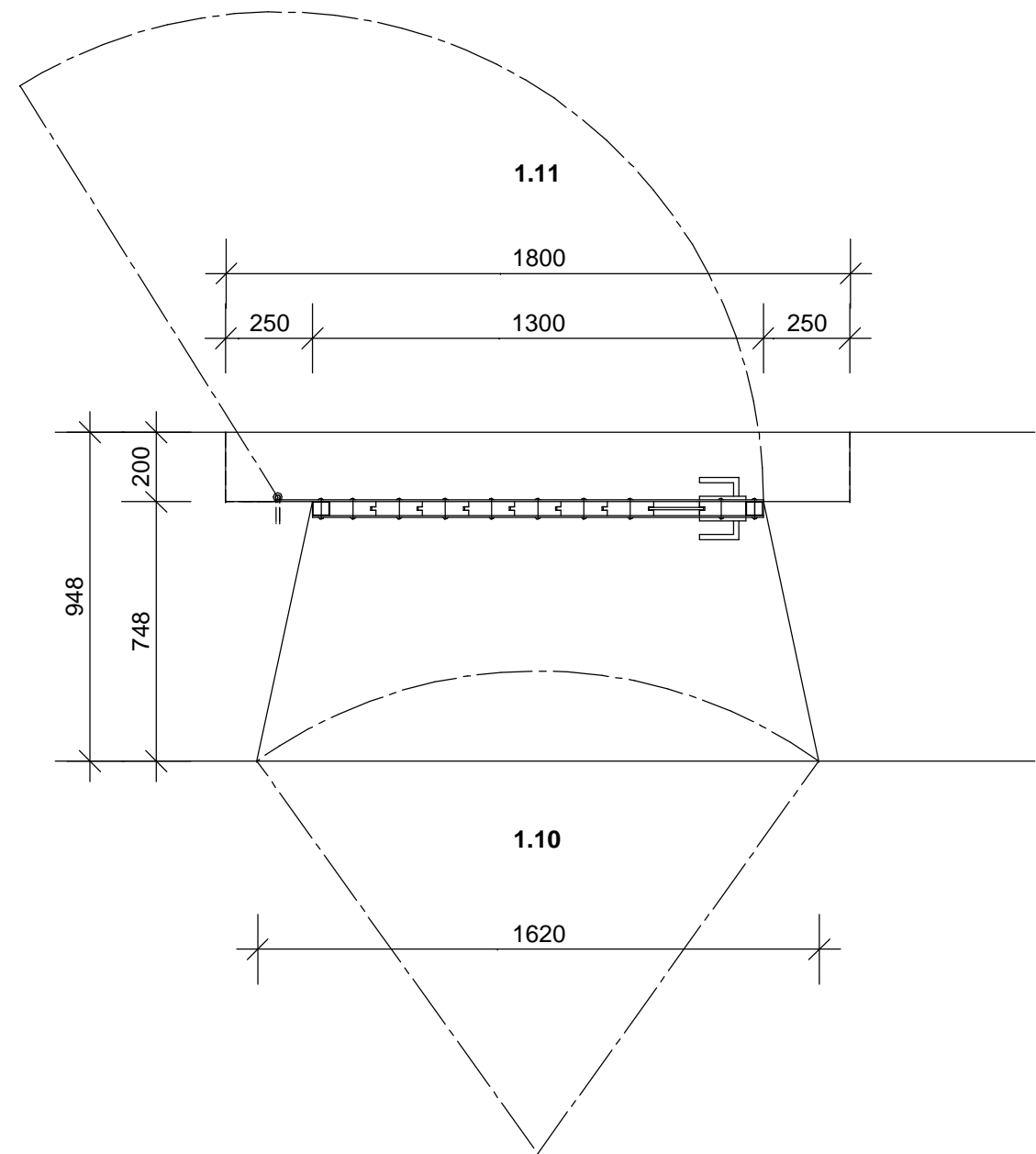
POZNÁMKA : POVRCHOVÁ ÚPRAVA KOVOVÝCH PRVKOV -
ŽIAROVÉ POZINKOVANIE, ČIERNY MAT

PÔDORYS M 1:20

POHĽAD M 1:20

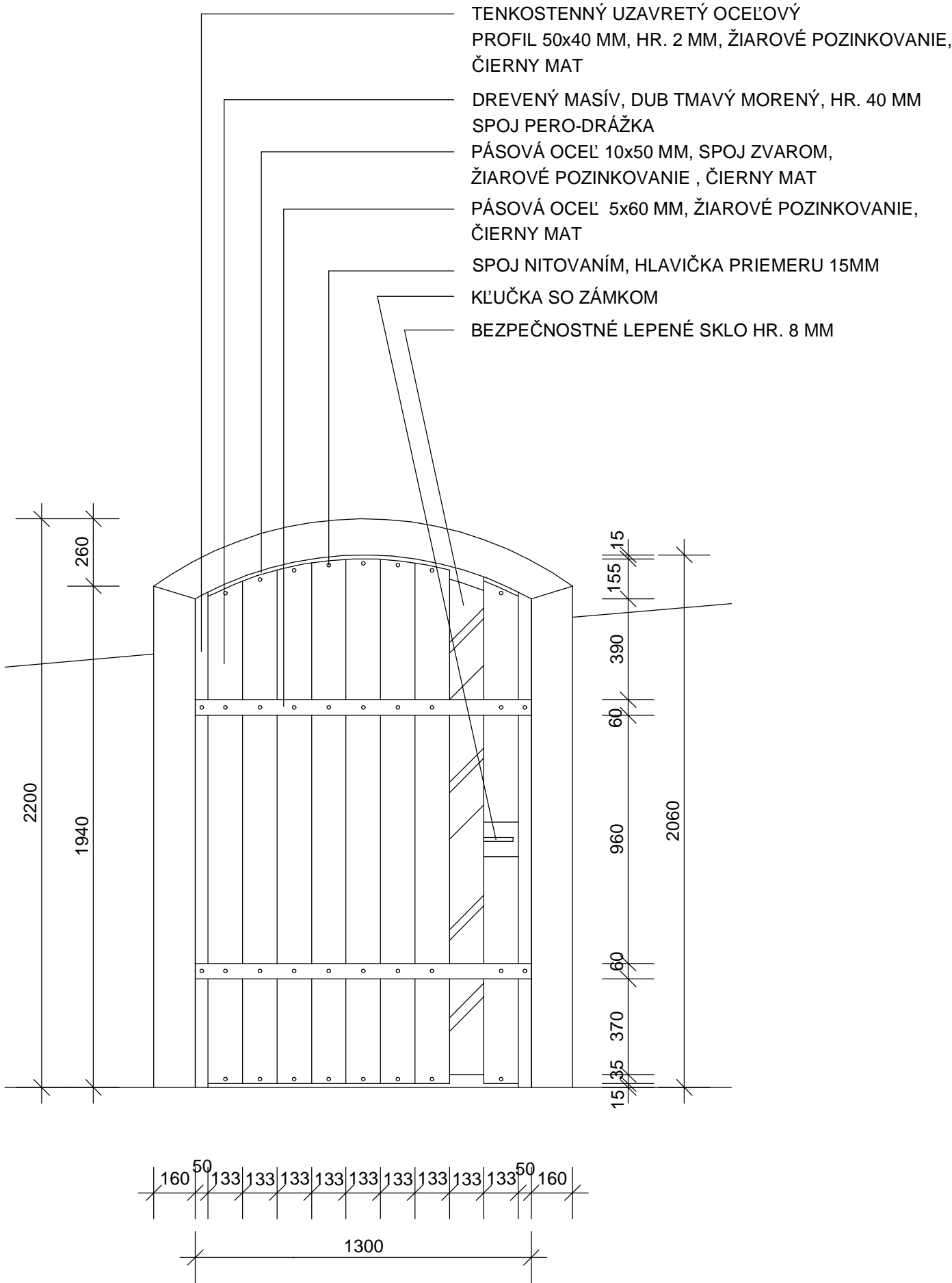


DVERE D 6



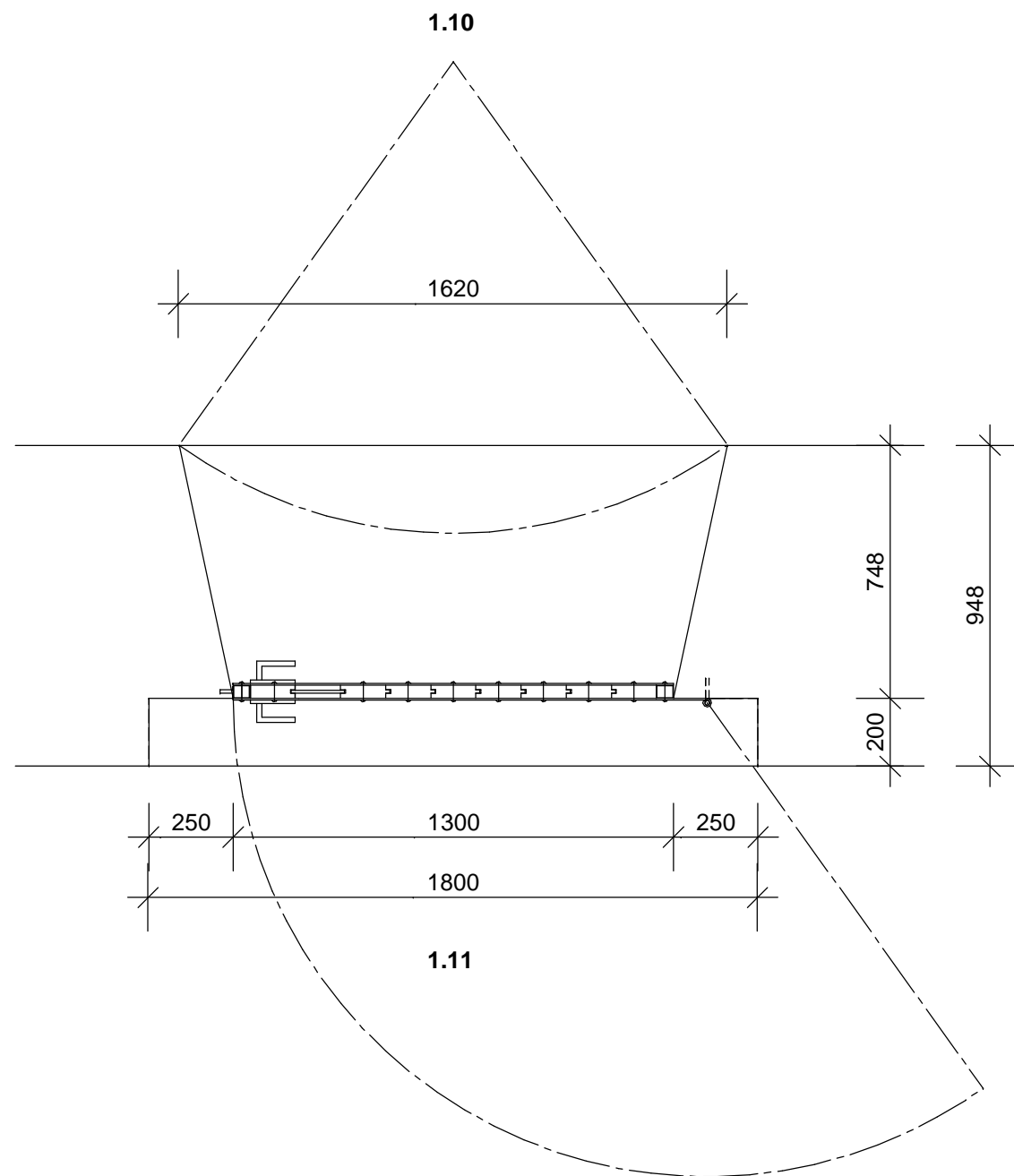
POZNÁMKA : POVRCHOVÁ ÚPRAVA KOVOVÝCH PRVKOV -
ŽIAROVÉ POZINKOVANIE, ČIERNY MAT

PÔDORYS M 1:20



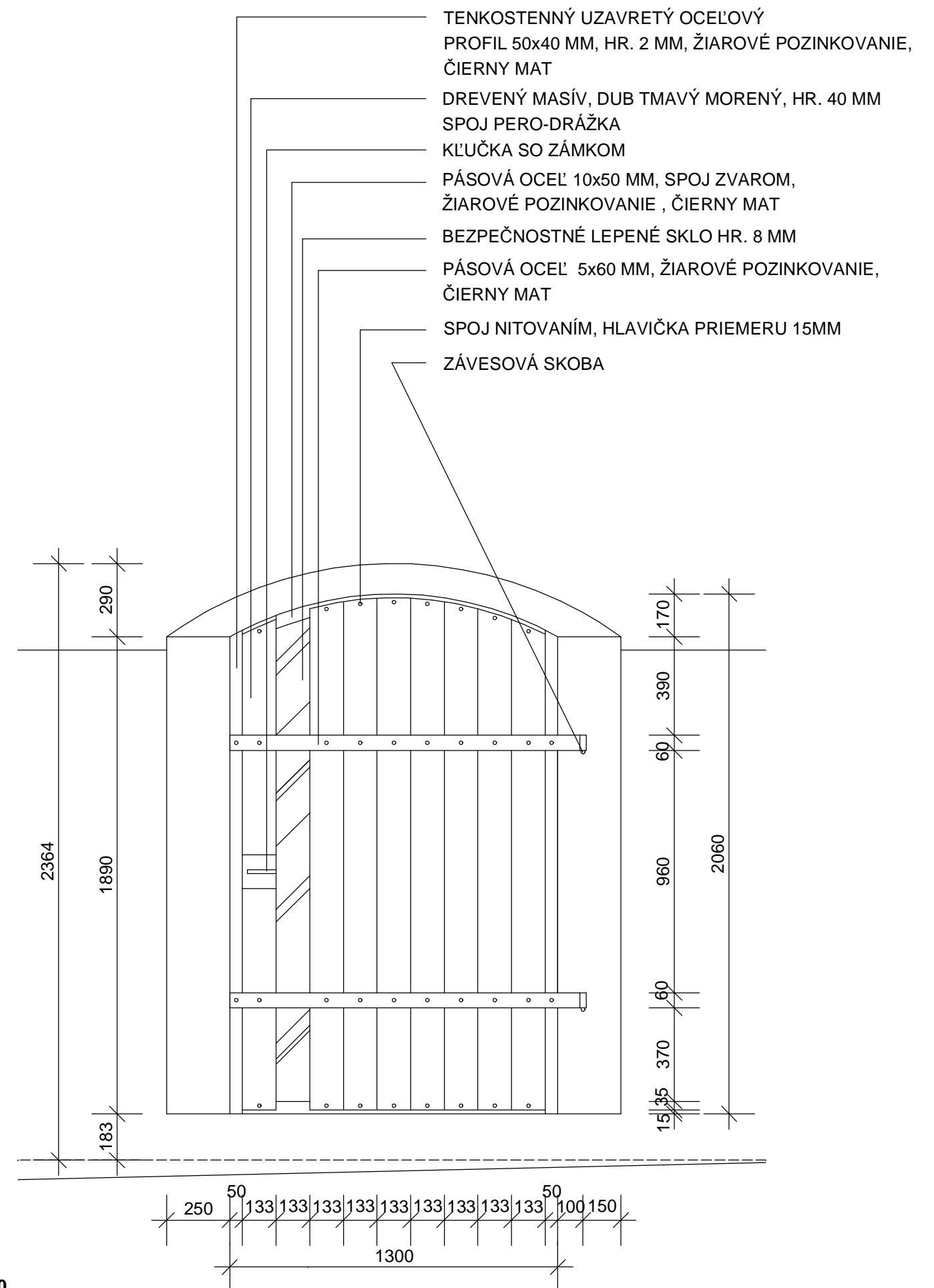
POHĽAD M 1:20

DVERE D 6



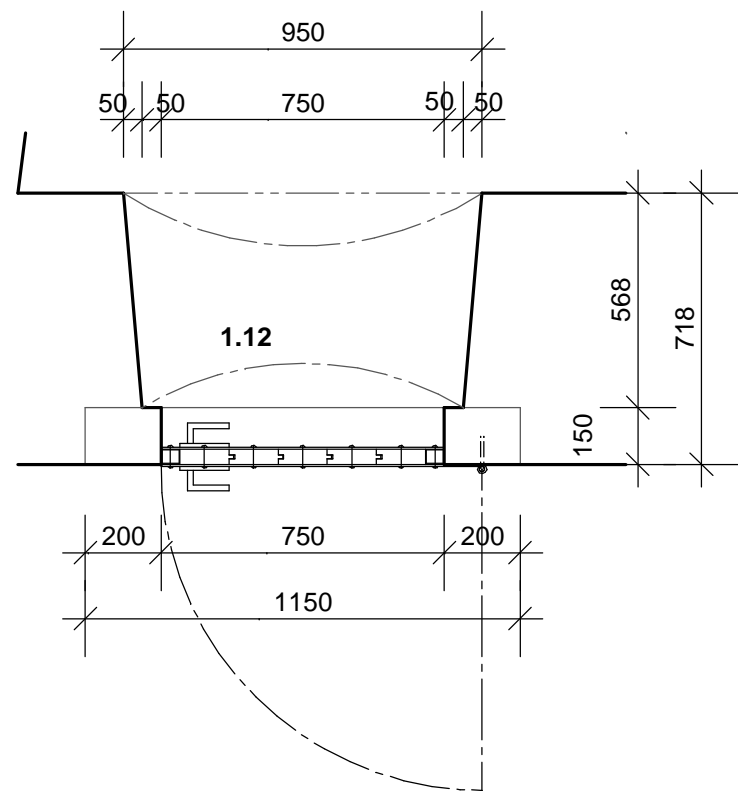
POZNÁMKA : POVRCHOVÁ ÚPRAVA KOVOVÝCH PRVKOV -
ŽIAROVÉ POZINKOVANIE, ČIERNY MAT

PÔDORYS M 1:20



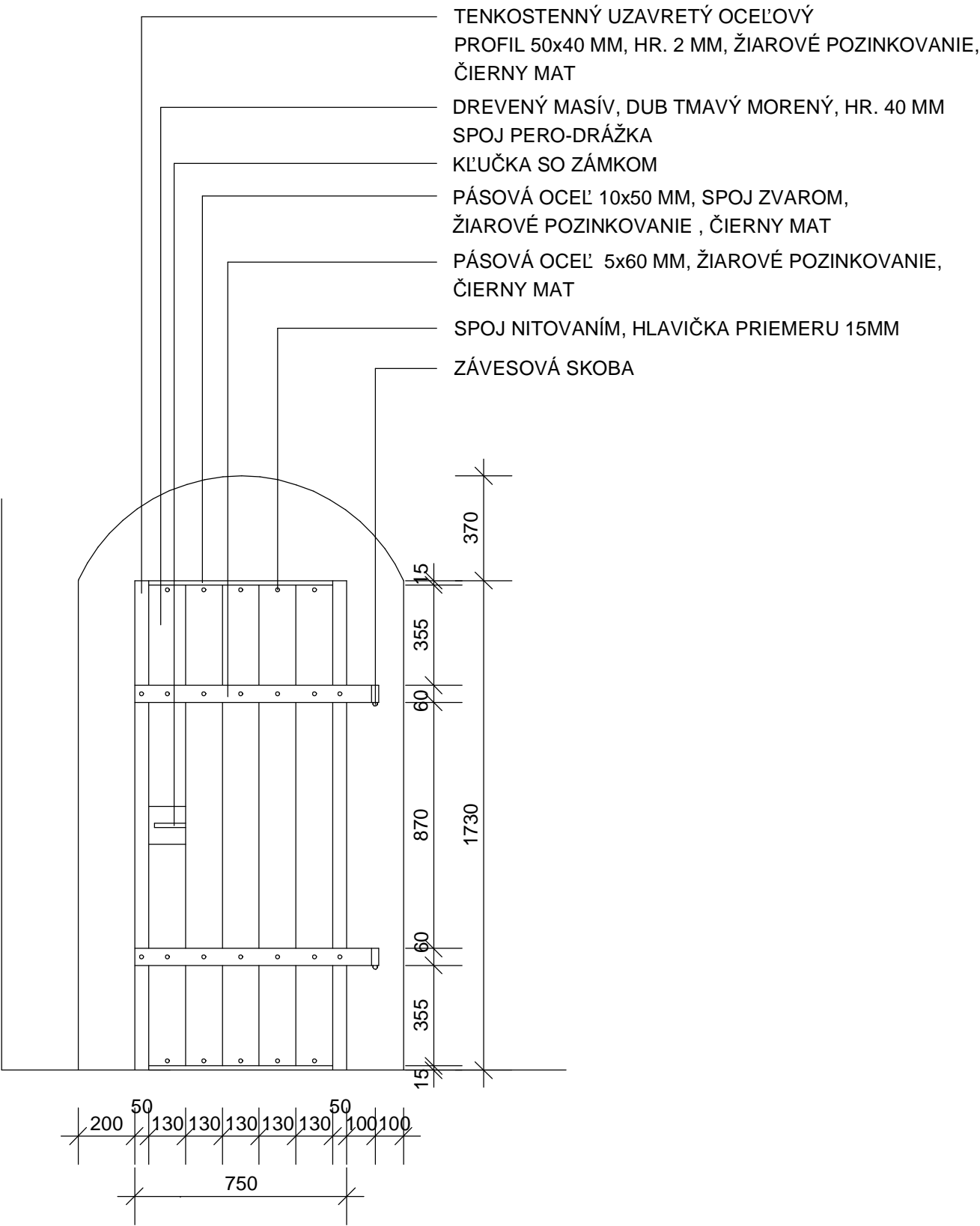
POHL'AD M 1:20

DVERE D 7



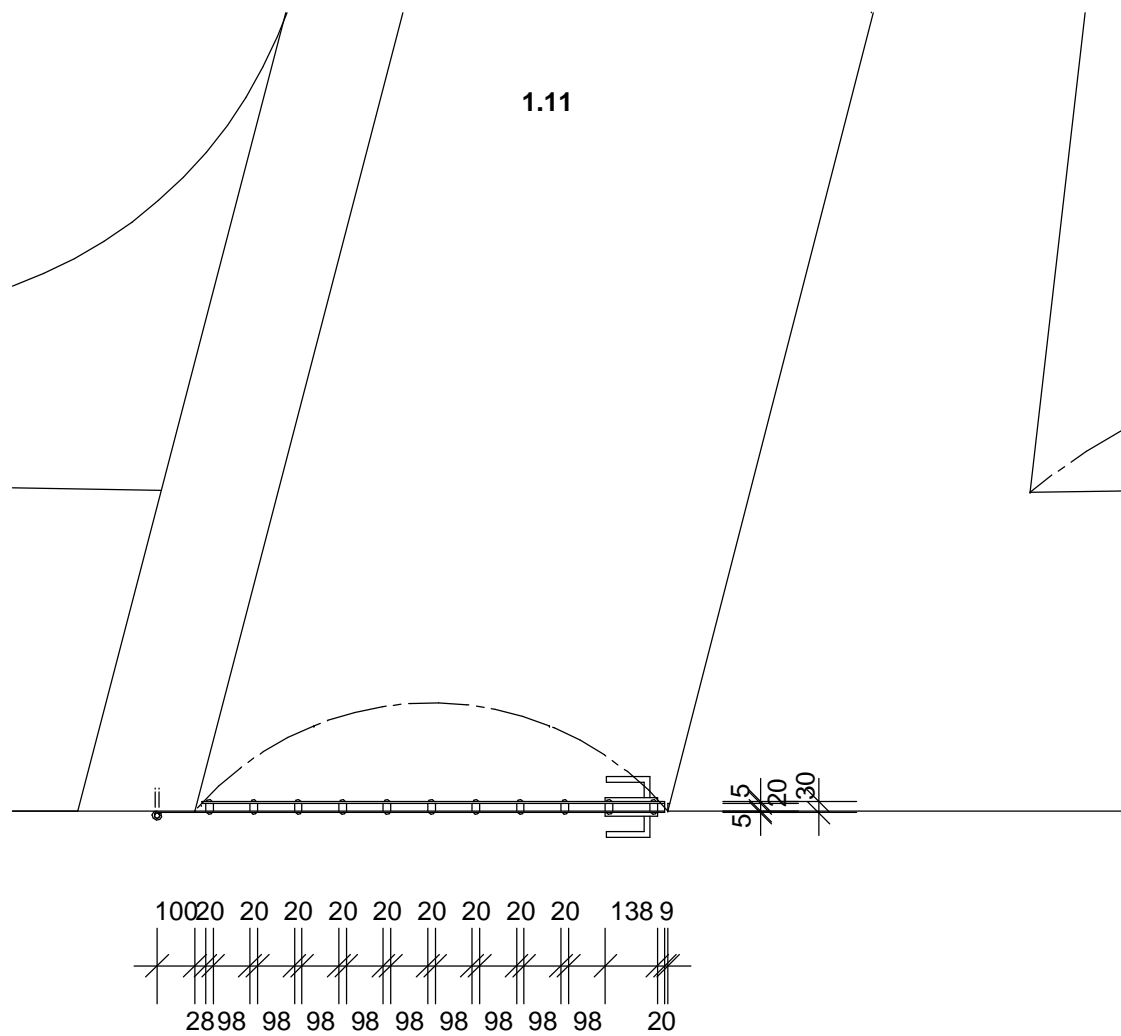
POZNÁMKA : POVRCHOVÁ ÚPRAVA KOVOVÝCH PRVKOV -
ŽIAROVÉ POZINKOVANIE, ČIERNY MAT

PÔDORYS M 1:20



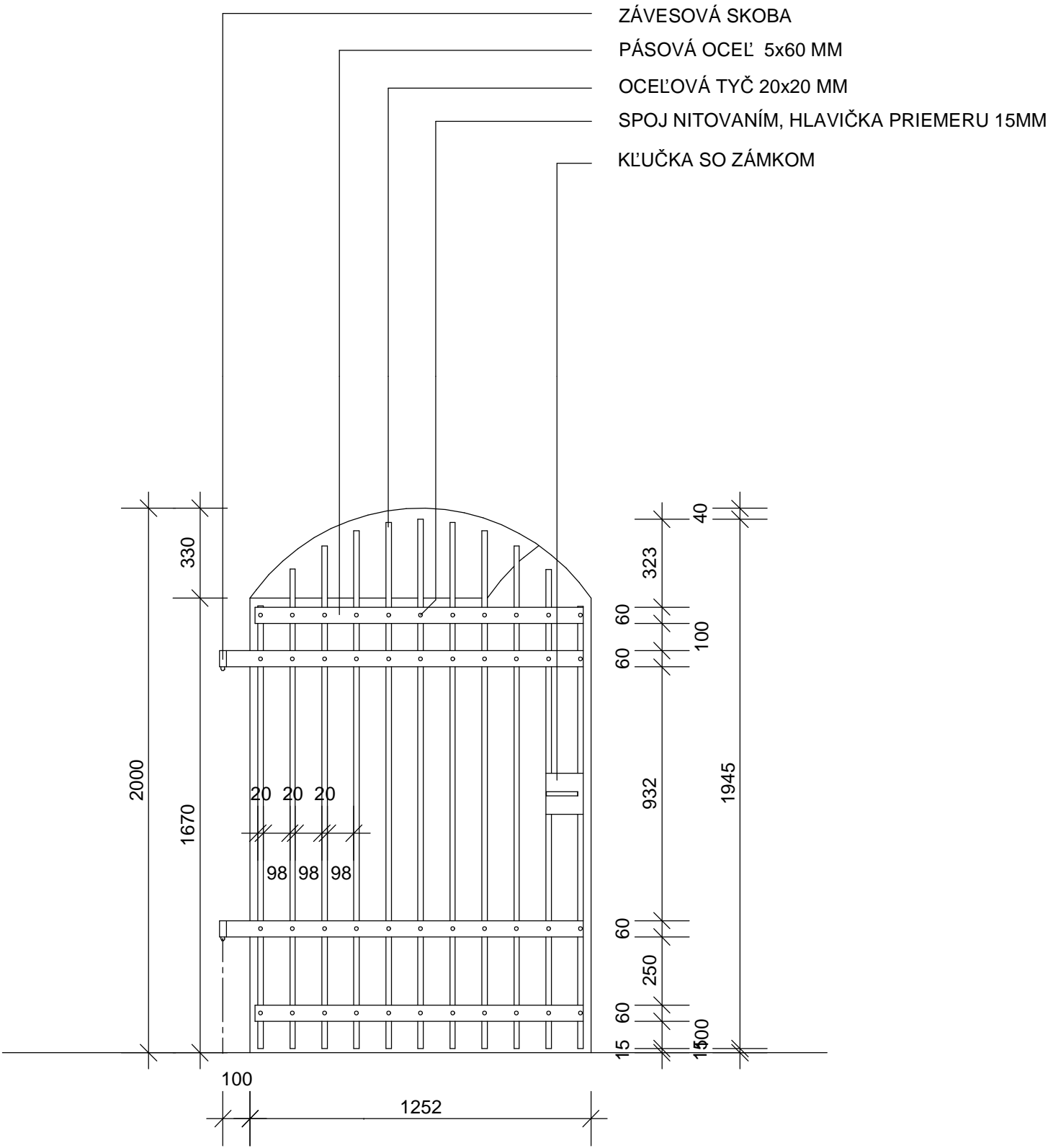
POHLAD M 1:20

DVERE D 8



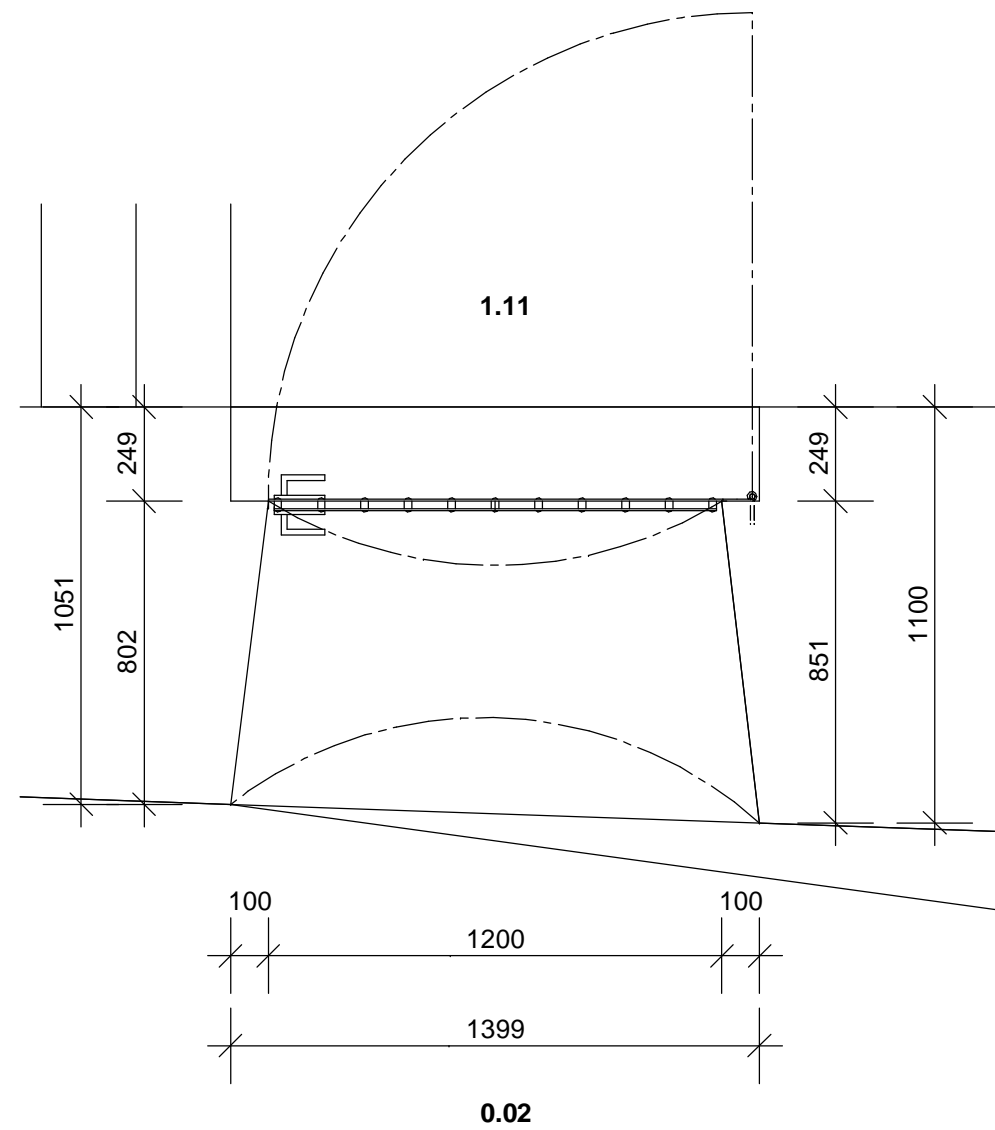
POZNÁMKA : POVRCHOVÁ ÚPRAVA KOVOVÝCH PRVKOV -
ŽIAROVÉ POZINKOVANIE, ČIERNY MAT

PÔDORYS M 1:20



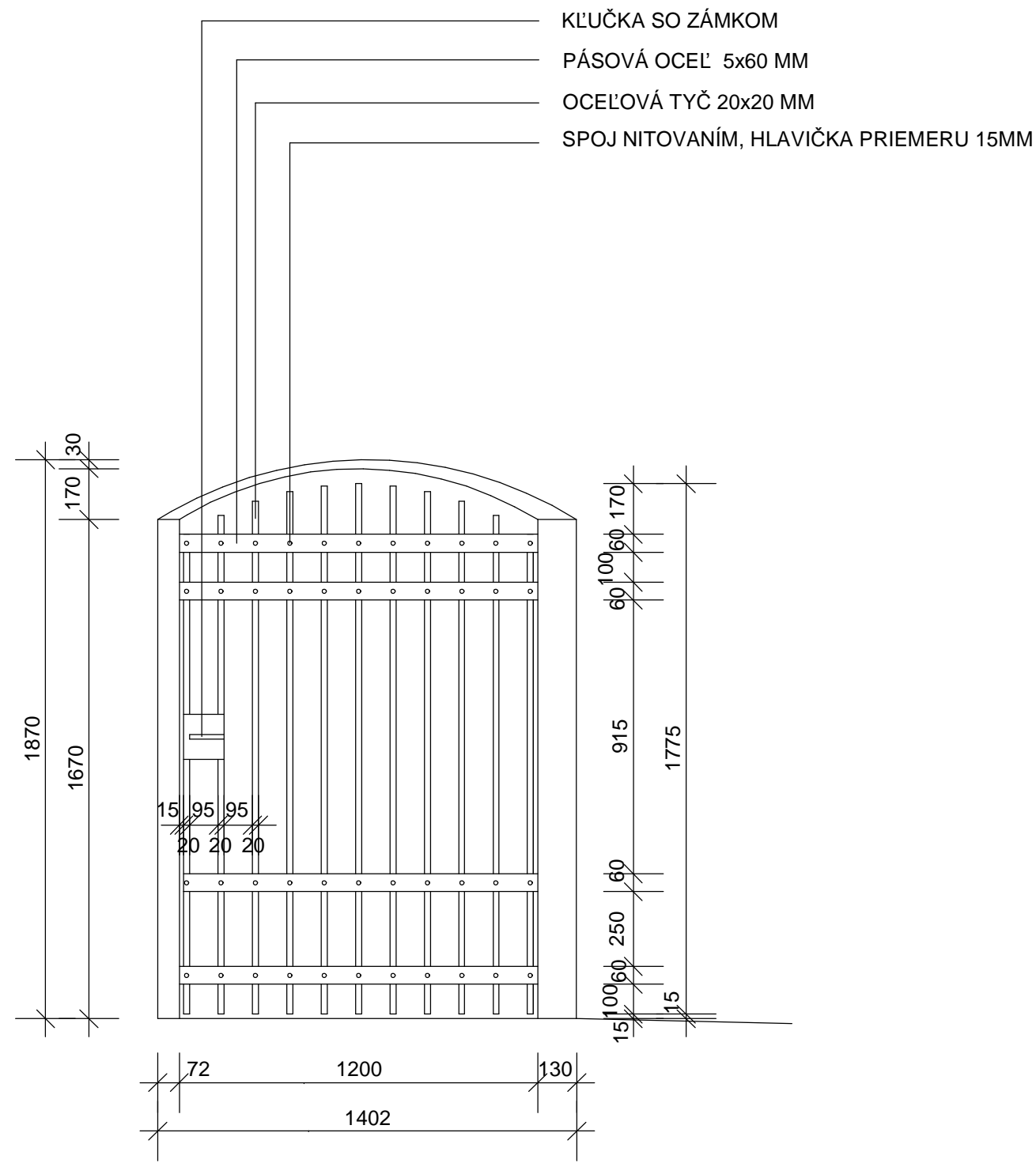
POHĽAD M 1:20

DVERE D 9



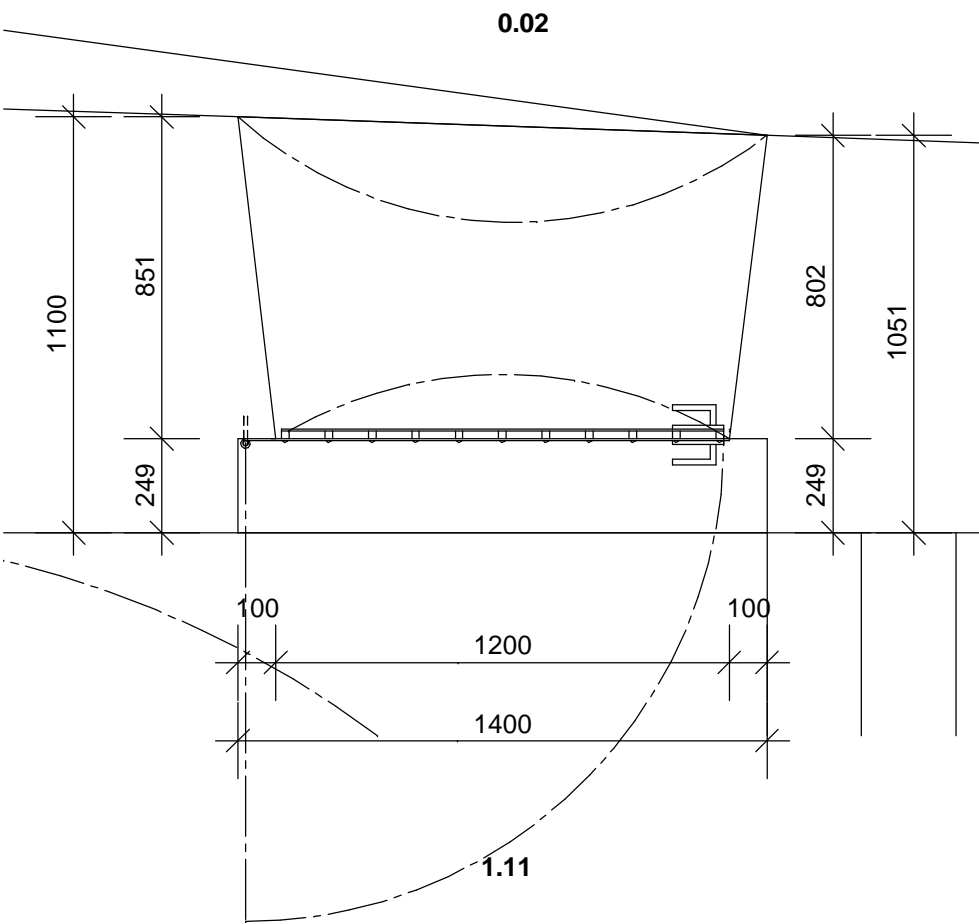
POZNÁMKA : POVRCHOVÁ ÚPRAVA KOVOVÝCH PRVKOV -
ŽIAROVÉ POZINKOVANIE, ČIERNY MAT

PÔDORYS M 1:20



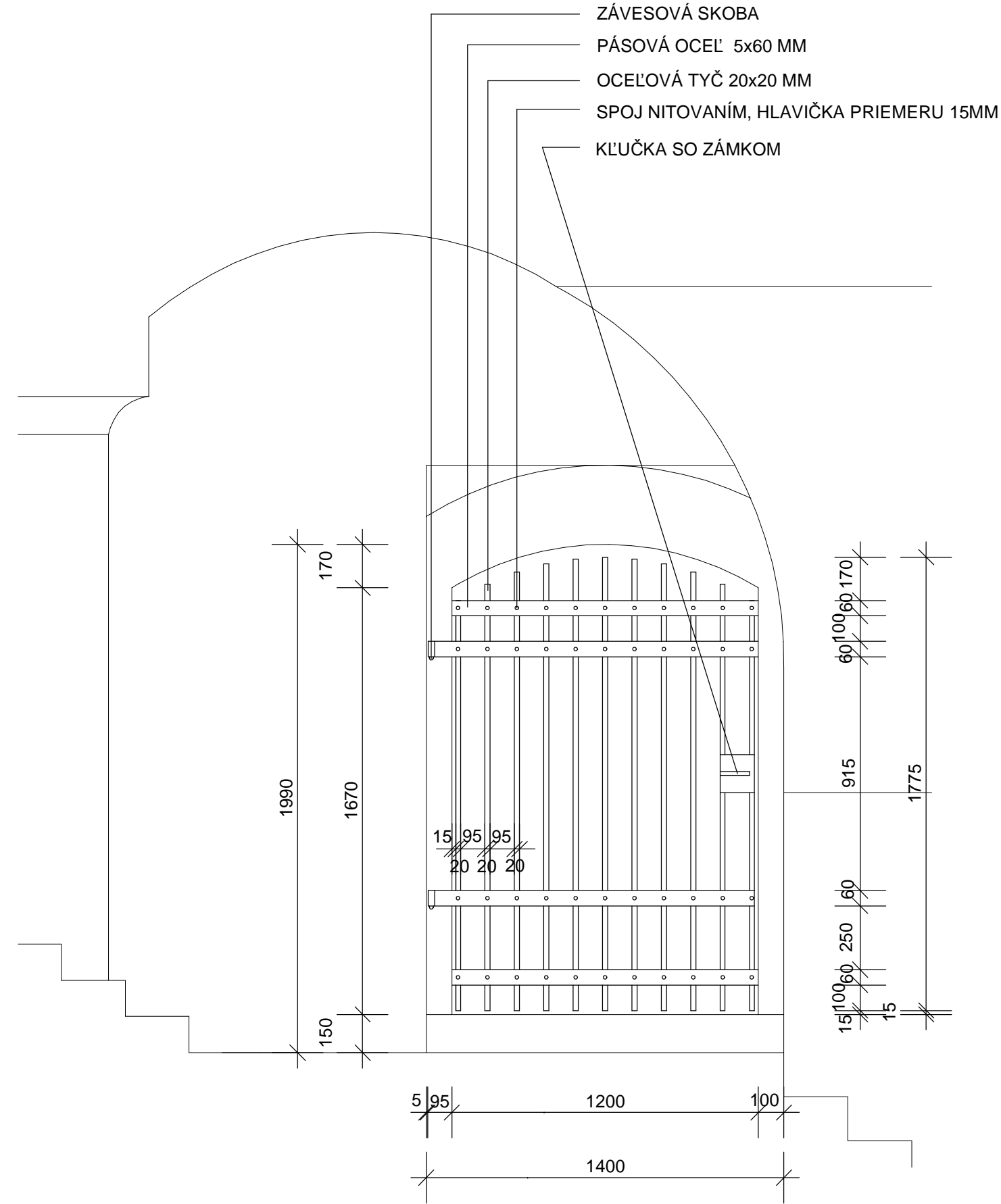
POHĽAD M 1:20

DVERE D 9



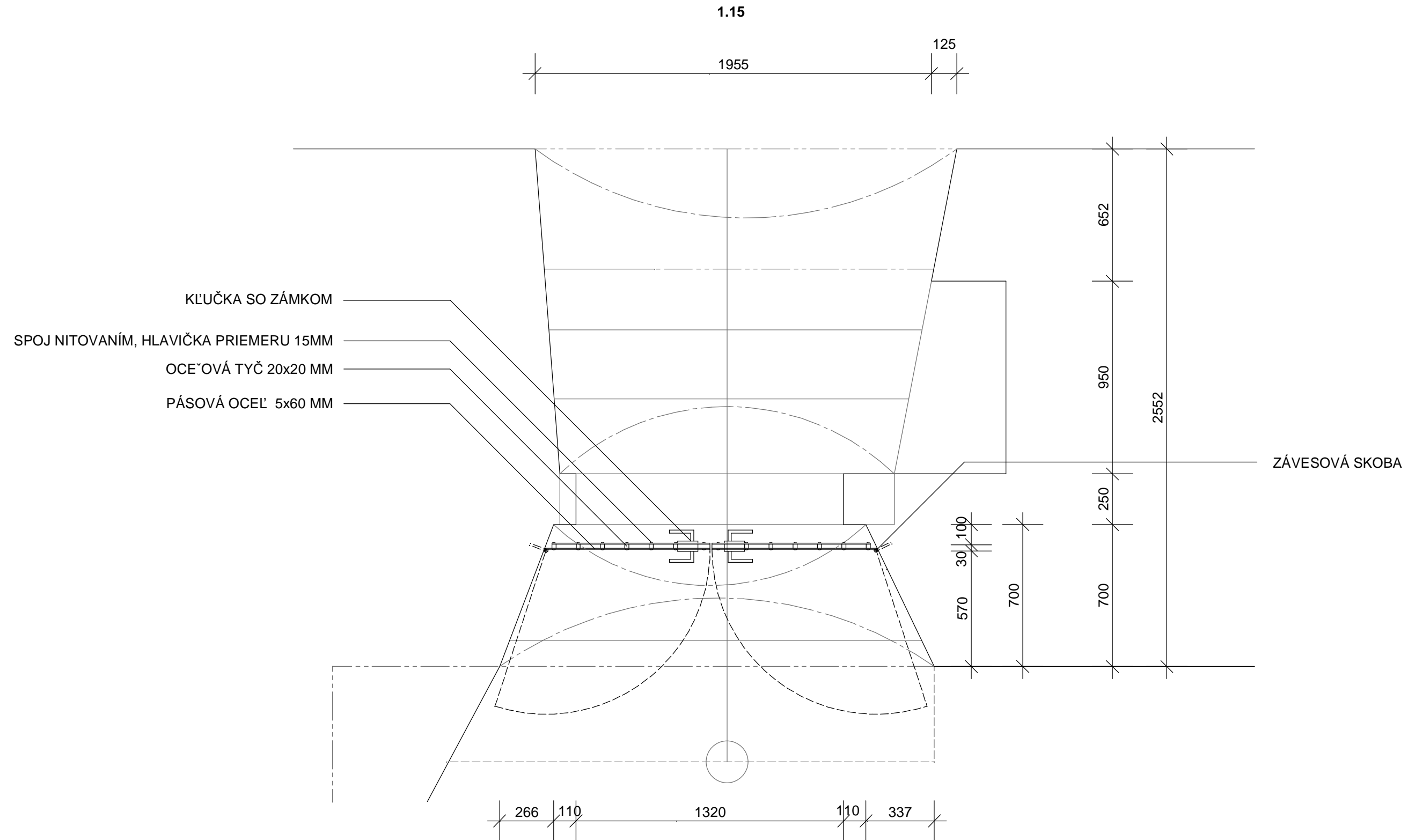
POZNÁMKA : POVRCHOVÁ ÚPRAVA KOVOVÝCH PRVKOV -
ŽIAROVÉ POZINKOVANIE, ČIERNY MAT

PÔDORYS M 1:20



POHLAD M 1:20

DVERE D 10

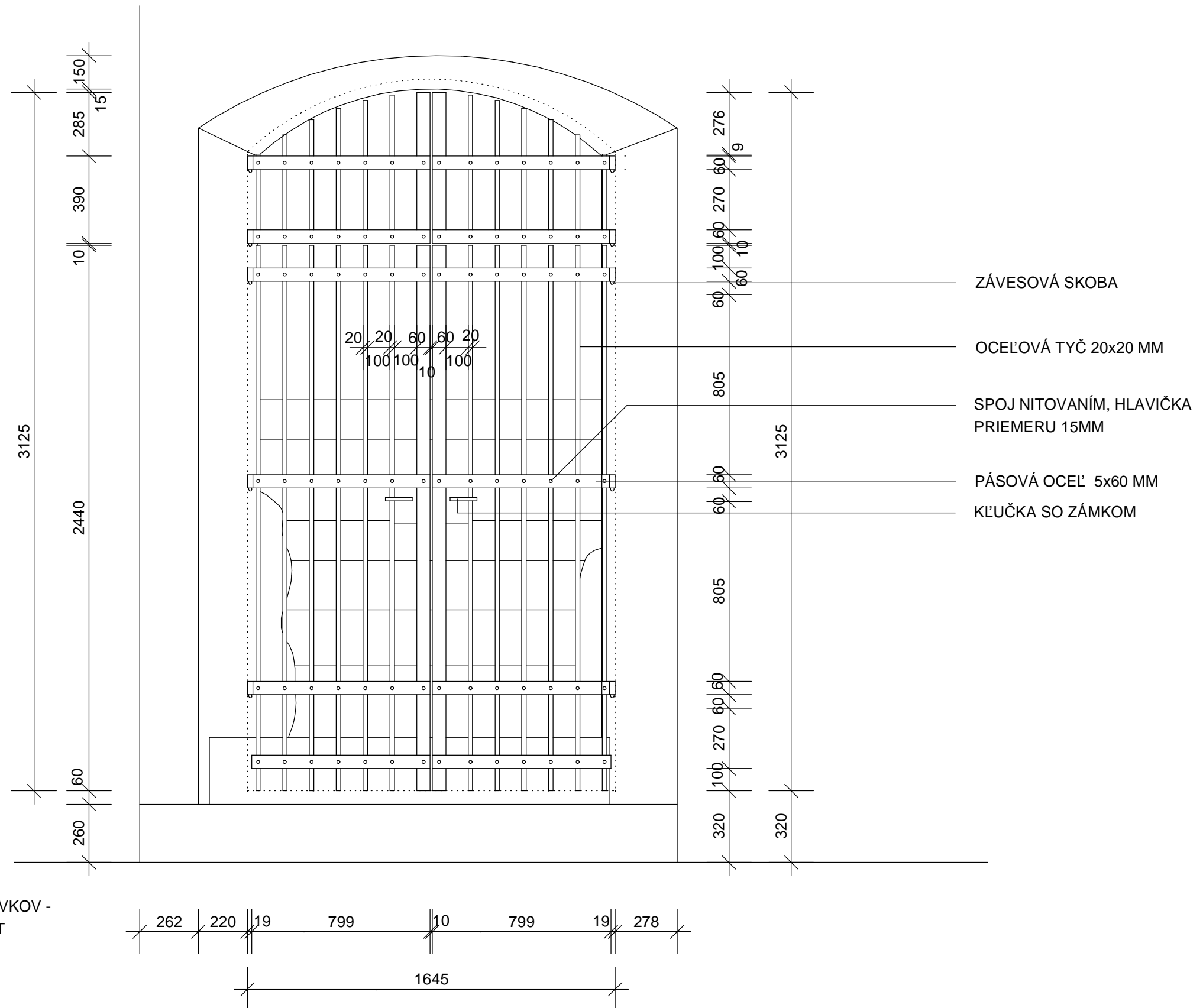


POZNÁMKA : POVRCHOVÁ ÚPRAVA KOVOVÝCH PRVKOV -
ŽIAROVÉ POZINKOVANIE, ČIERNY MAT

0.02

PÔDORYS M 1:20

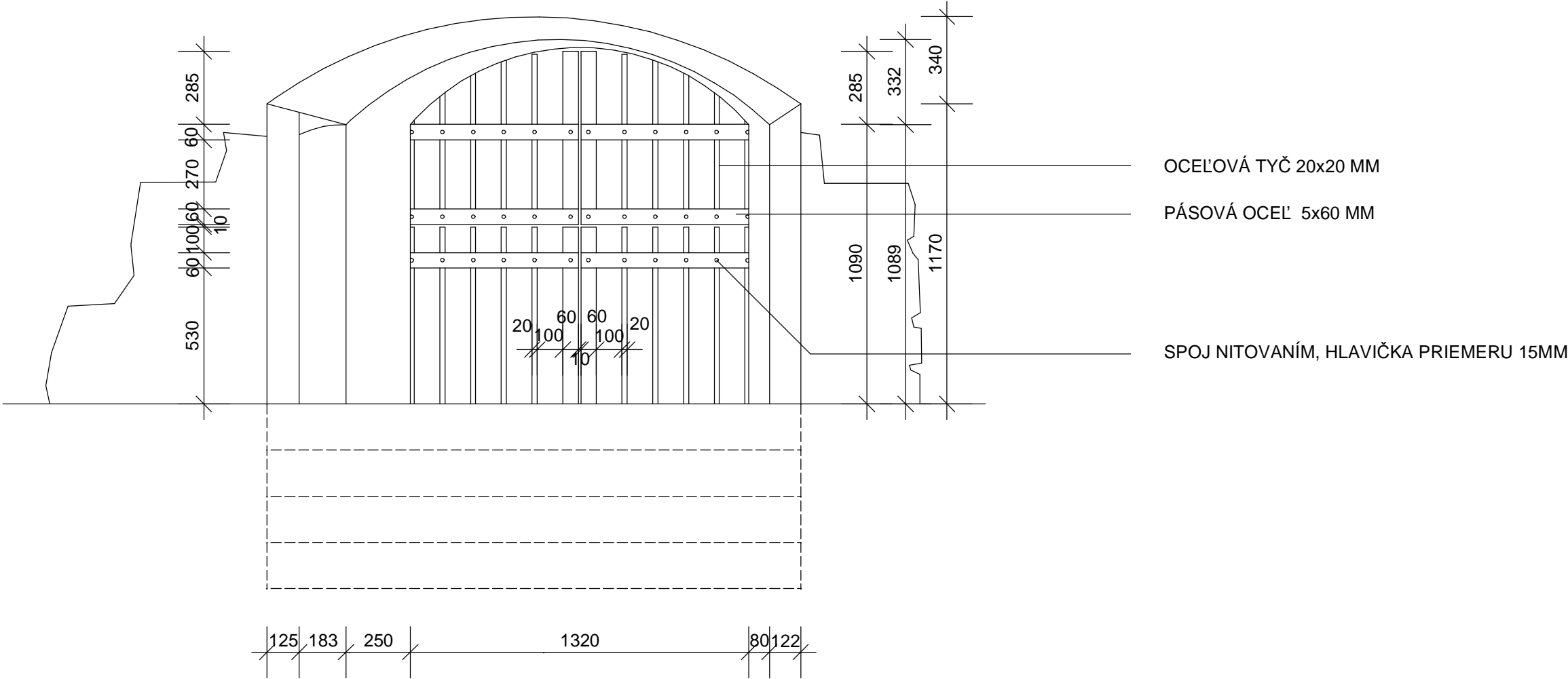
DVERE D 10



POZNÁMKA : POVRCHOVÁ ÚPRAVA KOVOVÝCH PRVKOV -
ŽIAROVÉ POZINKOVANIE, ČIERNY MAT

POHL'AD M 1:20

DVERE D 10

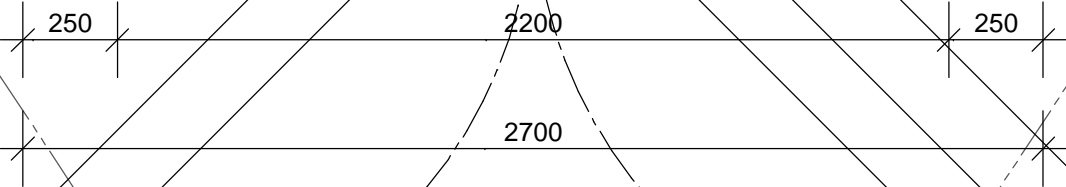
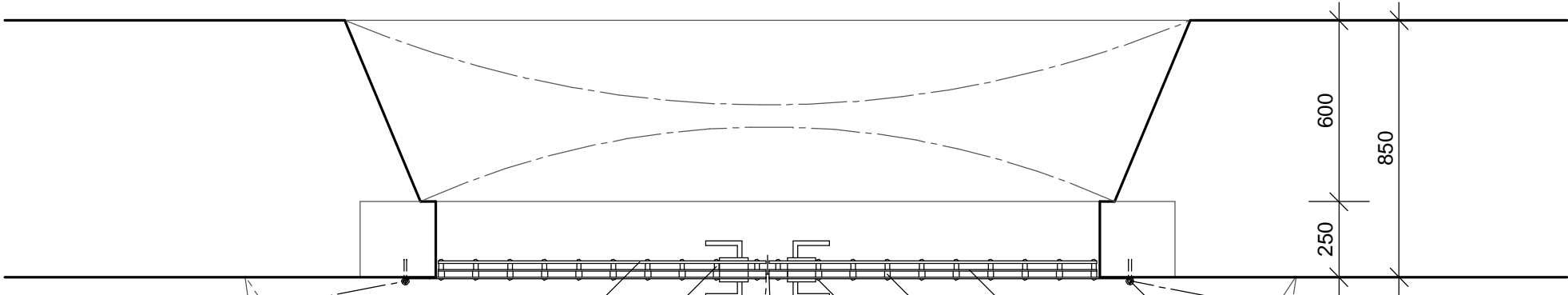
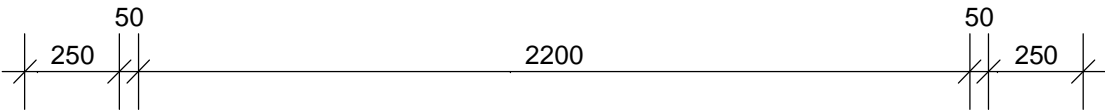


POZNÁMKA : POVRCHOVÁ ÚPRAVA KOVOVÝCH PRVKOV -
ŽIAROVÉ POZINKOVANIE, ČIERNY MAT

POHĽAD M 1:20

DVERE D 11

1.16



1.15

BEZPEČNOSTNÉ LEPENÉ SKLO HR. 10 MM

PRUŽNÝ DIŠTANČNÝ PRVOK

ZÁVESOVÁ SKOBA

PÁSOVÁ OCEĽ 5x60 MM

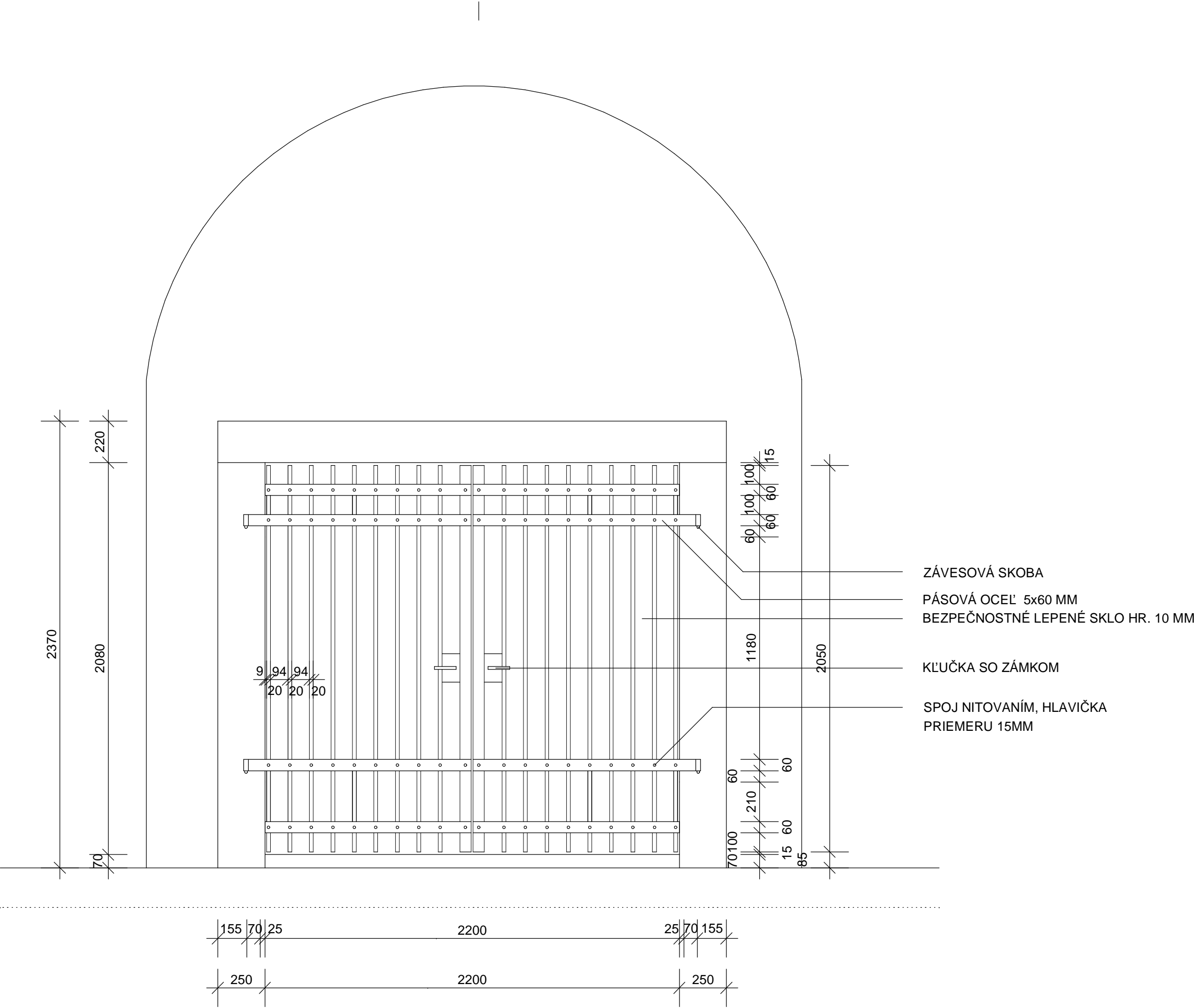
OCEĽOVÁ TYČ 20x20 MM

SPOJ NITOVANÍM, HLAVIČKA PRIEMERU 15MM

POZNÁMKA : POVRCHOVÁ ÚPRAVA KOVOVÝCH PRVKOV -
ŽIAROVÉ POZINKOVANIE, ČIERNY MAT

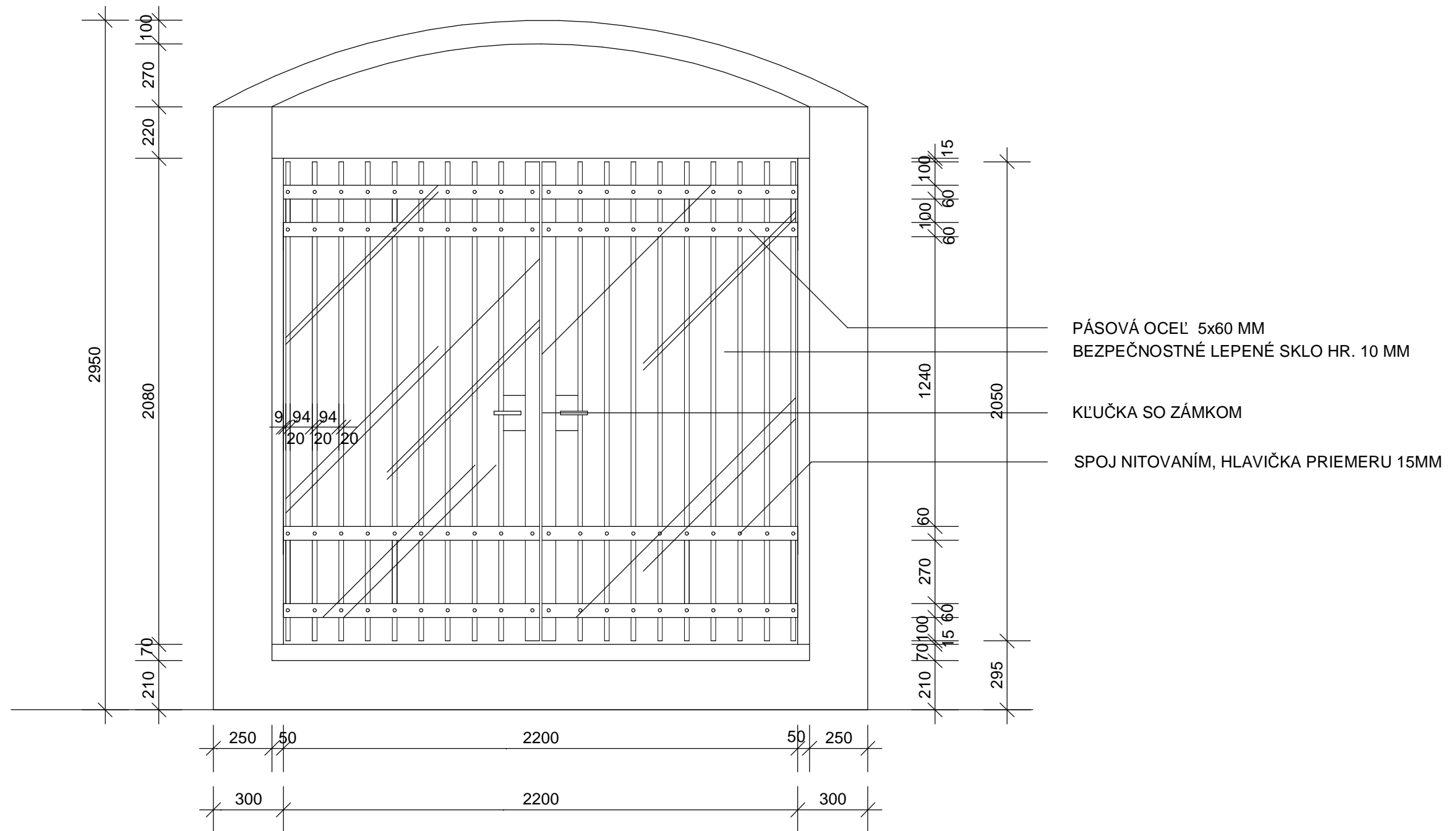
PÔDORYS M 1:20

DVERE D 11



POHLAD M 1:20

DVERE D 11



POZNÁMKA : POVRCHOVÁ ÚPRAVA KOVOVÝCH PRVKOV -
ŽIAROVÉ POZINKOVANIE, ČIERNY MAT

POHL'AD M 1:20

DVERE - DETAIL M 1 : 1

